

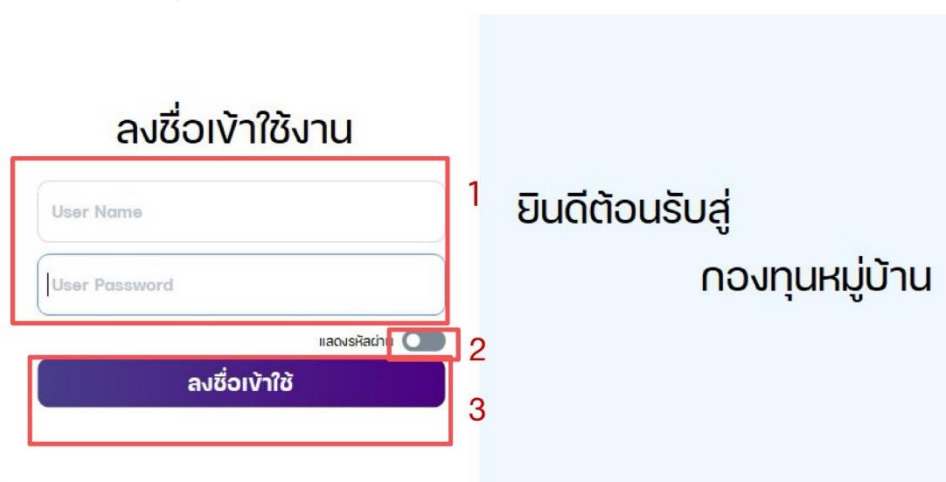
ภาคผนวก ข
คู่มือการใช้งานโปรแกรม

คู่มือการใช้งานโปรแกรม ระบบสารสนเทศการพัฒนาระบบสารสนเทศ เพื่อการบริหาร จัดการกองทุนหมู่บ้าน บ้านใหม่หลังมอ

ระบบสารสนเทศการพัฒนาระบบสารสนเทศเพื่อการบริหารจัดการกองทุนหมู่บ้าน บ้านใหม่หลังมอ นั้นจะมีผู้ใช้งานทั้ง 4 ผู้ใช้งาน โดยประกอบไปด้วย ผู้ดูแลระบบ ประธาน เภรัญญิก คณะกรรมการ จะต้องทำการล็อกอินเข้าสู่ระบบก่อนเพื่อเข้าใช้งานระบบ จึงได้มีคู่มือการใช้งานตามระบบงานหน้าที่ของแต่ละส่วนงานของผู้ใช้งาน ดังนี้

1. คู่มือสำหรับผู้ดูแลระบบ

1.1 หน้าจอเข้าสู่ระบบ



ภาพที่ ข.1 หน้าเข้าสู่ระบบ

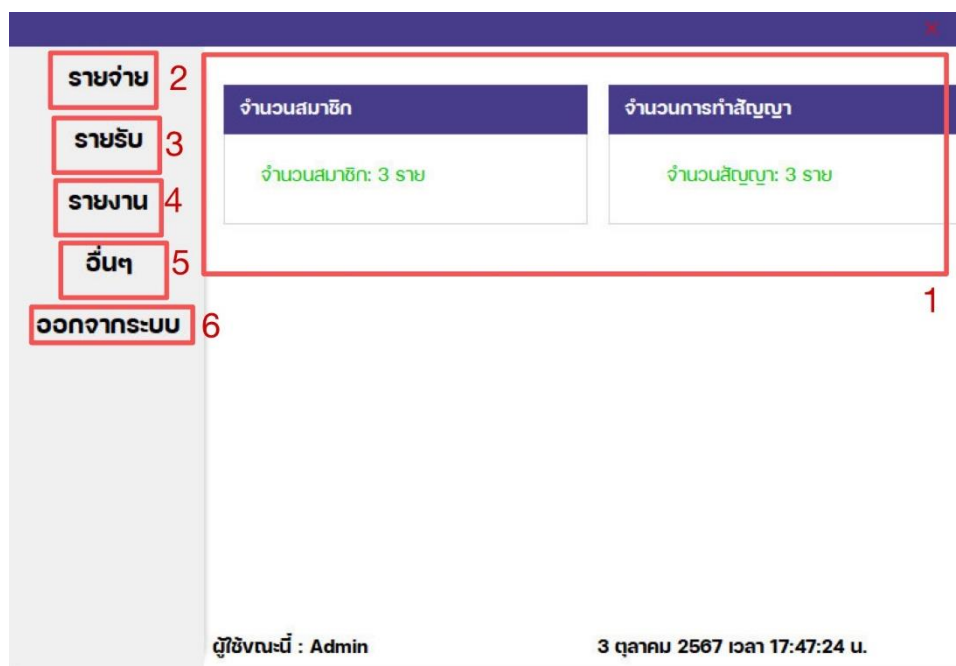
จากภาพที่ ข.1 แสดงหน้าเข้าสู่ระบบเพื่อใช้งานส่วนต่าง ๆ โดยให้กรอกรหัสสมาชิก และรหัสผ่านเพื่อเข้าสู่โปรแกรม ซึ่งประกอบไปด้วยส่วนต่าง ๆ ดังนี้

หมายเลข 1 กรอกรหัสสมาชิกและรหัสผ่าน

หมายเลข 2 ปุ่มแสดงรหัสผ่าน

หมายเลข 3 ปุ่มคลิกเข้าสู่ระบบ

1.2 หน้าหลักสำหรับผู้ดูแลระบบเมื่อเข้าสู่ระบบ



ภาพที่ ข.2 หน้าหลักของโปรแกรม

จากภาพที่ ข.2 หน้าแสดงหลักของโปรแกรม เป็นหน้าแสดงโมดูลหลักในการใช้งาน และ Dashboard เพื่อแสดงข้อมูลที่สำคัญ ซึ่งประกอบไปด้วยส่วนต่าง ๆ ดังนี้

หมายเลข 1 แดชบอร์ดแสดงสถิติข้อมูลต่าง ๆ

หมายเลข 2 โมดูลรายจ่าย

หมายเลข 3 โมดูลรายรับ

หมายเลข 4 โมดูลรายงาน

หมายเลข 5 โมดูลอื่น ๆ ที่เกี่ยวข้อง

หมายเลข 6 โมดูลออกจากระบบ

1.3 หน้าจัดการสิทธิ์และจัดการข้อมูลผู้ใช้สำหรับผู้ดูแล

The screenshot shows a web interface for user management. At the top, there is a title 'จัดการข้อมูลผู้ใช้' (Manage User Information) and a search box labeled 'ค้นหา' (Search) with a red box around it and the number '1'. Below this is a table with columns: 'รหัสผู้ใช้' (User ID), 'ชื่อผู้ใช้' (Username), 'รหัสผ่าน' (Password), 'ประเภทผู้ใช้' (User Type), 'ชื่อ-นามสกุล' (Full Name), and 'เบอร์โทรศัพท์' (Phone Number). The table contains five rows of user data. A red box highlights the table area with the number '2'. Below the table is a form section titled 'ข้อมูล' (Information) with fields for 'Username', 'รหัสผ่าน' (Password), 'ประเภทผู้ใช้' (User Type) (a dropdown menu currently showing 'Admin'), 'ชื่อ-นามสกุล' (Full Name), and 'เบอร์โทร' (Phone Number). A red box highlights the form area with the number '3'. At the bottom, there are four buttons: 'บันทึก' (Save) in green, 'ยกเลิก' (Cancel) in red, 'แก้ไข' (Edit) in yellow, and 'ลบ' (Delete) in blue. Red boxes and numbers highlight these buttons: 'บันทึก' (4), 'ยกเลิก' (5), 'แก้ไข' (6), and 'ลบ' (7).

รหัสผู้ใช้	ชื่อผู้ใช้	รหัสผ่าน	ประเภทผู้ใช้	ชื่อ-นามสกุล	เบอร์โทรศัพท์
11	j	1	Admin	jitti	0643347021
16	jittiphat	1234	ประธาน	จิตติพัฒน์ จินิตตา	064-9845622
17	jittiphat2	1234	เหรียญกษาปณ์		
18	jittiphat3	1234	กรรมการ		
19	j3	1	กรรมการ		
20	j4	1	เหรียญกษาปณ์		

ภาพที่ ข.3 หน้าจัดการสิทธิ์และจัดการข้อมูลผู้ใช้

จากภาพที่ ข.3 หน้าจัดการสิทธิ์และจัดการข้อมูลผู้ใช้ เป็นการเพิ่ม ลบ แก้ไข ข้อมูลผู้ใช้ในระบบและกำหนดประเภทผู้ใช้ ซึ่งประกอบไปด้วยส่วนต่าง ๆ ดังนี้

หมายเลข 1 ค้นหาข้อมูล

หมายเลข 2 แสดงข้อมูลผู้ใช้งานในระบบ

หมายเลข 3 ข้อมูลผู้ใช้งานในระบบ

หมายเลข 4 ปุ่มบันทึกข้อมูล

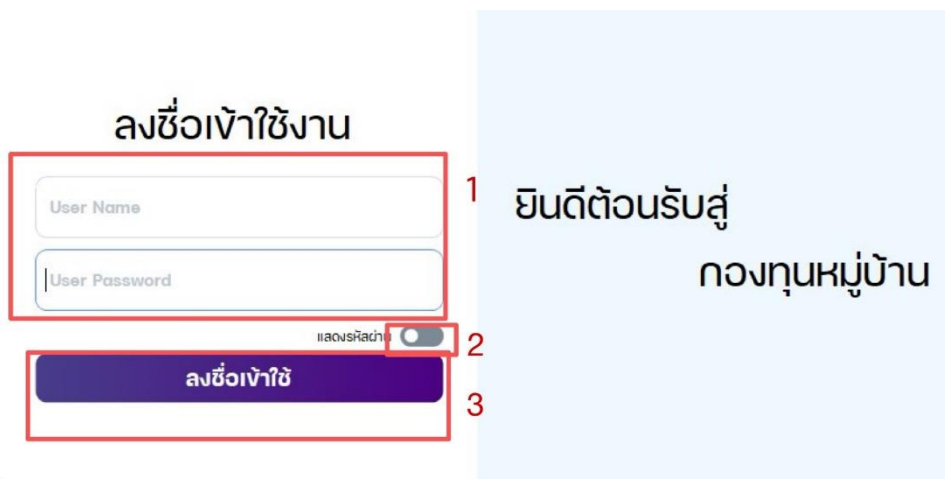
หมายเลข 5 ปุ่มยกเลิกข้อมูล

หมายเลข 6 ปุ่มแก้ไขข้อมูลผู้ใช้

หมายเลข 7 ปุ่มลบข้อมูลผู้ใช้

2. คู่มือสำหรับประชาชน

2.1 หน้าจอเข้าสู่ระบบ



ภาพที่ ข.4 หน้าเข้าสู่ระบบ

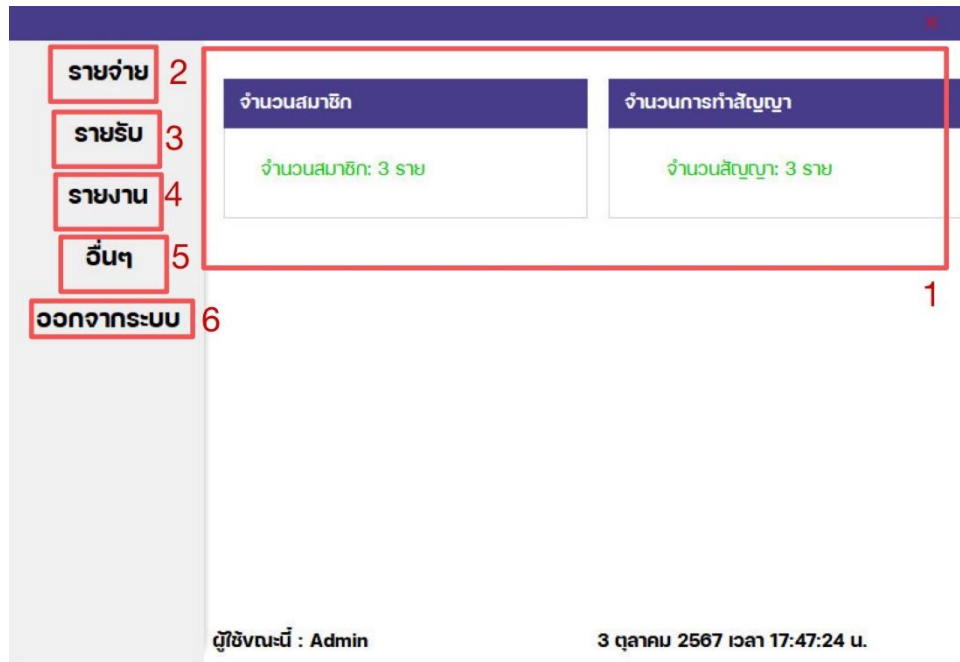
จากภาพที่ ข.4 แสดงหน้าเข้าสู่ระบบเพื่อใช้งานส่วนต่าง ๆ โดยให้กรอกรหัสสมาชิก และรหัสผ่านเพื่อเข้าสู่โปรแกรม ซึ่งประกอบไปด้วยส่วนต่าง ๆ ดังนี้

หมายเลข 1 กรอกรหัสสมาชิกและรหัสผ่าน

หมายเลข 2 ปุ่มแสดงรหัสผ่าน

หมายเลข 3 ปุ่มคลิกเข้าสู่ระบบ

2.2 หน้าหลักสำหรับประธานเมื่อเข้าสู่ระบบ



ภาพที่ ข.5 หน้าหลักของโปรแกรม

จากภาพที่ ข.5 หน้าแสดงหลักของโปรแกรม เป็นหน้าแสดงโมดูลหลักในการใช้งาน และ Dashboard เพื่อแสดงข้อมูลที่สำคัญ ซึ่งประกอบไปด้วยส่วนต่าง ๆ ดังนี้

หมายเลข 1 แดชบอร์ดแสดงสถิติข้อมูลต่าง ๆ

หมายเลข 2 โมดูลรายจ่าย

หมายเลข 3 โมดูลรายรับ

หมายเลข 4 โมดูลรายงาน

หมายเลข 5 โมดูลอื่น ๆ ที่เกี่ยวข้อง

หมายเลข 6 โมดูลออกจากระบบ

2.3 หน้าเพิ่มข้อมูลสมาชิก

ข้อมูลบัตรประชาชน

เลขบัตรประชาชน 1-5051-88444-98-4

คำนำหน้า(ไทย) น.ส. คำนำหน้า(ENG) Miss

ชื่อ น้อยนิด

นามสกุล วอนเพ็ญ

ชื่อ(ENG) noinid

นามสกุล(ENG) Wornphian

วัน/เดือน/ปีเกิด 05/05/2005 เพศ หญิง

สัญชาติ ไทย อาชีพ ขายของ

อายุ 21 ปี ชื่อเล่น น้อย

วันที่ออกบัตร 20/01/2050

วันที่บัตรหมดอายุ 14/05/2060

บ้านเลขที่ 7 หมู่ที่ หมู่ที่ 40 ตระกูล/ชวง - ถนน -

ตำบล ตำบลปู่เสือ

อำเภอ อำเภอเมืองลำปาง จังหวัด จังหวัดลำปาง รหัสไปรษณีย์ 50200 สถานะสมาชิก สมาชิกคงอยู่

เบอร์โทรศัพท์ 081-6516116 ชื่อบัญชี น้อย เลขที่บัญชี 5-899-1981-01981

2 **บันทึก** 3 **อ่านบัตร** **ยกเลิก** 4

ภาพที่ ข.6 หน้าเพิ่มข้อมูลสมาชิก

จากภาพที่ ข.6 หน้าเพิ่มข้อมูลสมาชิก โดยจะให้กรอกข้อมูลประจำตัวที่สำคัญหลัก ๆ ซึ่งประกอบไปด้วยส่วนต่าง ๆ ดังนี้

หมายเลข 1 กรอกข้อมูลสมาชิก

หมายเลข 2 ปุ่มบันทึกข้อมูล

หมายเลข 3 ปุ่มอ่านบัตรเพื่อดึงข้อมูลจากบัตร

หมายเลข 4 ปุ่มยกเลิก

2.4 หน้าแสดงรายชื่อสมาชิก

The screenshot shows a web application window titled 'รายชื่อสมาชิก' (Member List). At the top left, there is a search bar labeled 'ค้นหา' (2) with a dropdown menu and a 'ค้นหา' button. At the top right, there is another search bar labeled 'ค้นหาตามรายชื่อ' (1) with a 'ค้นหา' button. Below these is a table with 14 columns: ลำดับสมาชิก, หน้าที่, ชื่อ-นามสกุล, วันเกิด, อายุ, เลขบัตรประชาชน, นามสกุล, ที่อยู่, รหัสไปรษณีย์, โทรศัพท์, วันสมัคร, สถานะ, หมายเหตุ, and หมายเหตุ. The table contains three rows of data. Below the table is a large empty space labeled (3).

ลำดับสมาชิก	หน้าที่	ชื่อ-นามสกุล	วันเกิด	อายุ	เลขบัตรประชาชน	นามสกุล	ที่อยู่	รหัสไปรษณีย์	โทรศัพท์	วันสมัคร	สถานะ	หมายเหตุ	หมายเหตุ		
11	นาย	จิตติพัฒน์ จี	17/09/2...	22	1-5099-...	นายทอง	103 หมู่...	50220	064-98...			0.00	0.00	ไทย	บัญชีเงิน...
12	น.ส.	อัญญา ... นีน	15/05/2...	21	1-5201-...	นายทอง	332 หมู่...	50220	094-33...			0.00	0.00	ไทย	บัญชีเงิน...
13	นาย	สิงกร ปวง	21/12/20...	23	150-989...	สิม	178	50220	097-427...	ปวง	579-527...			ไทย	บัญชีเงิน...

ภาพที่ ข.7 หน้าแสดงรายชื่อสมาชิก

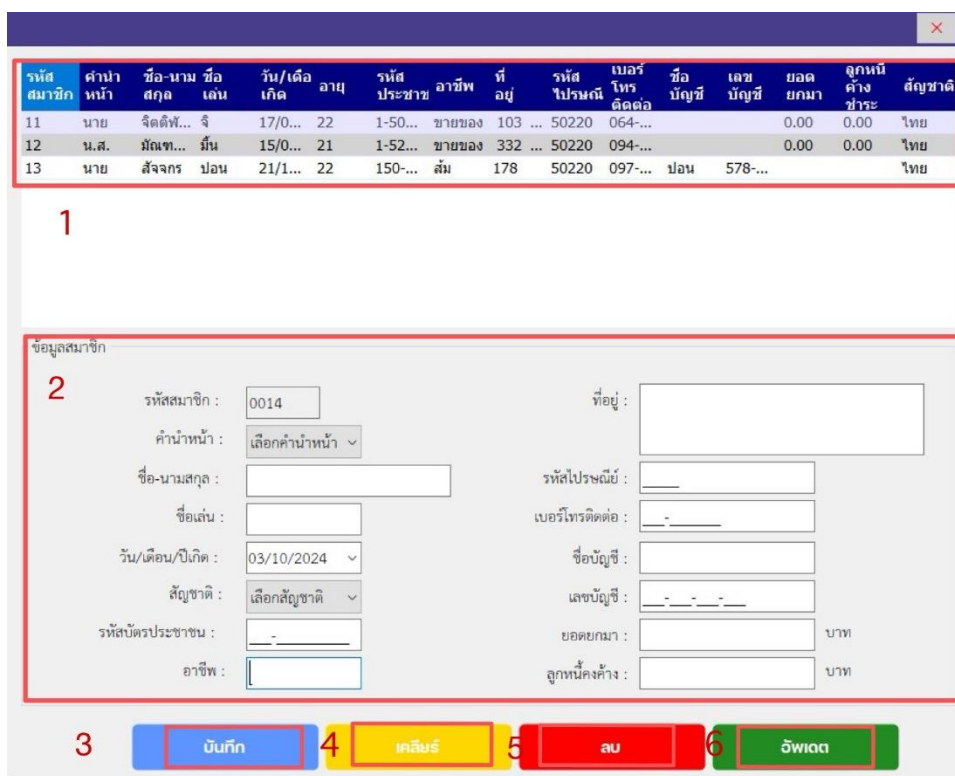
จากภาพที่ ข.7 หน้าเรียกดูสมาชิกสามารถเรียกดูสมาชิกตามบัญชี และสามารถค้นหารายชื่อสมาชิก ซึ่งประกอบไปด้วยส่วนต่าง ๆ ดังนี้

หมายเลข 1 ปุ่มค้นหาโดยรายชื่อ

หมายเลข 2 ปุ่มค้นหากรองจากบัญชี

หมายเลข 3 แสดงรายชื่อสมาชิก

2.5 หน้าจัดการข้อมูลสมาชิก



รหัสสมาชิก	คำนำหน้า	ชื่อ-นามสกุล	ชื่อเล่น	วัน/เดือน/ปีเกิด	อายุ	รหัสประชาชน	อาชีพ	ที่อยู่	รหัสไปรษณีย์	เบอร์โทรติดต่อ	ชื่อบัญชี	เลขบัญชี	ยอดยกมา	ลูกหนี้ค้างชำระ	สัญชาติ
11	นาย	จิตติพิ...	จี	17/0...	22	1-50...	ชายของ	103 ...	50220	064-...			0.00	0.00	ไทย
12	น.ส.	ภัณฑ...	มัน	15/0...	21	1-52...	ชายของ	332 ...	50220	094-...			0.00	0.00	ไทย
13	นาย	สังกร	ปอน	21/1...	22	150-...	ส้ม	178	50220	097-...	ปอน	578-...			ไทย

1

ข้อมูลสมาชิก

2

รหัสสมาชิก:

คำนำหน้า:

ชื่อ-นามสกุล:

ชื่อเล่น:

วัน/เดือน/ปีเกิด:

สัญชาติ:

รหัสบัตรประชาชน:

อาชีพ:

ที่อยู่:

รหัสไปรษณีย์:

เบอร์โทรติดต่อ:

ชื่อบัญชี:

เลขบัญชี:

ยอดยกมา: บาท

ลูกหนี้ค้างชำระ: บาท

3 4 5 6

ภาพที่ ข.8 หน้าจัดการข้อมูลสมาชิก

จากภาพที่ ข.8 หน้าจัดการข้อมูลสมาชิก คือ สามารถเพิ่ม ลบ แก้ไขสมาชิกได้ ซึ่งประกอบไปด้วยส่วนต่าง ๆ ดังนี้

- หมายเลข 1 แสดงรายชื่อสมาชิก
- หมายเลข 2 ช่องกรอกข้อมูลสมาชิก
- หมายเลข 3 ปุ่มบันทึกข้อมูล
- หมายเลข 4 ปุ่มเคลียร์ข้อมูล
- หมายเลข 5 ปุ่มลบข้อมูล
- หมายเลข 6 ปุ่มอัปเดตข้อมูล

2.6 หน้าสมาชิกลาออก

The screenshot shows a web form titled "สมาชิกลาออก" (Member Withdrawal). At the top right, there is a dropdown menu for "ค้นหาด้วยชื่อสมาชิก" (Search by member name) with the value "จิตติพัฒน์ สุนันทา" selected, marked with a red box and the number 1. Below this is a section titled "เงินฝาก" (Savings) with two input fields: "เงินสั่งจะ" (Amount to be withdrawn) set to 606,617.67 บาท and "รวมเป็นเงิน" (Total amount) set to 606,617.67 บาท, marked with a red box and the number 2. The next section is "เงินกู้" (Loan), containing several input fields: "บัญชี" (Account) 0.00 บาท, "ยอดคงเหลือ" (Balance) 8,333.33 บาท, "เงินสั่งจะ" (Amount to be repaid) 10,000.00 บาท, "ยอดคงเหลือ" (Balance) 8,333.33 บาท, "เงินประชาธิฐ" (Capital) 0.00 บาท, "ยอดคงเหลือ" (Balance) บาท, "รวมเป็นเงิน" (Total amount) 10,000.00 บาท, and "รวมคงเหลือทั้ง 3 บัญชี" (Total balance of 3 accounts) 8,333.33 บาท, marked with a red box and the number 3. The final section is "การชำระหนี้" (Debt settlement), with an input field for "การชำระหนี้" (Debt settlement) set to "ไม่มีการชำระหนี้" (No debt settlement), marked with a red box and the number 4.

ภาพที่ ข.9 หน้าสมาชิกลาออก

จากภาพที่ ข.9 หน้าสมาชิกลาออก เพื่อดูยอดเงินฝาก ยอดเงินกู้ และดูภาวะการค้ำประกัน เพื่อพิจารณาสมาชิกที่ต้องการลาออก ซึ่งประกอบไปด้วยส่วนต่าง ๆ ดังนี้

หมายเลข 1 ช่องค้นหาสมาชิก

หมายเลข 2 แสดงรายละเอียดเงินฝาก

หมายเลข 3 แสดงรายละเอียดเงินกู้

หมายเลข 4 ภาวะค้ำประกัน

2.7 หน้าทำสัญญา

The screenshot shows a web interface for creating a contract. It features two main input sections: one for the borrower (ผู้กู้) and one for the guarantor (ผู้ค้ำ). The borrower section includes fields for name, ID number, loan amount, interest rate, term, date, and commission. The guarantor section includes a checkbox for selection and fields for name and ID number. Below these sections is a table with columns for contract number, borrower name, guarantor name, amount, term, interest rate, and commission. At the bottom, there are three buttons: 'บันทึก' (Save), 'เพิ่ม' (Add), and 'ล้างข้อมูล' (Clear data). A red box highlights the contract number field at the top right, and a green box highlights the 'บันทึก' button.

ภาพที่ ข.10 หน้าทำสัญญา

จากภาพที่ ข.10 หน้าทำสัญญา ในหน้านี้เป็นหน้าจัดการสัญญาโดยให้กรอกข้อมูลชื่อสมาชิก จำนวนเงิน แหล่งจ่ายเงิน การค้ำประกัน จำนวนเดือน วันที่ ดอกเบี้ย และผู้ค้ำ เพื่อการทำสัญญาเงินกู้ ซึ่งประกอบไปด้วยส่วนต่าง ๆ ดังนี้

หมายเลข 1 แสดงเลขที่สัญญา

หมายเลข 2 กรอกข้อมูลผู้กู้ ผู้ค้ำ และข้อมูลสัญญาเงินกู้

หมายเลข 3 แสดงรายละเอียดที่กรอกข้อมูล

หมายเลข 4 ปุ่มบันทึกข้อมูล

หมายเลข 5 ปุ่มเพิ่มข้อมูล

หมายเลข 6 ปุ่มล้างข้อมูล

2.8 หน้าจัดการสัญญา

The screenshot shows a web application interface for managing contracts. At the top right, there is a search field labeled 'ค้นหาสัญญา:' with a red box and the number '1' next to it. Below this is a table with columns: รหัสสัญญา, รหัสสมาชิก, รายละเอียดผู้ทำสัญญา, จำนวนเงิน, ดอกเบี้ย, จำนวนงวดเดือน, วันที่ทำรายการ, ชื่อบัญชี, and ชื่อผู้ทำประกัน. The table contains three rows of data. Below the table is a large empty box with a red box and the number '2'. At the bottom, there is a form titled 'แก้ไขข้อมูล' (Edit Information) with fields for 'เลขที่สัญญา', 'จำนวนเงิน', 'บาท', 'ดอกเบี้ย', 'วันที่' (with a calendar icon), 'บัญชี', 'ผู้ค้าที่ 1', 'ผู้ค้าที่ 2', and 'ผู้ค้าที่ 3'. A green button labeled 'บันทึก' (Save) and a red button labeled 'ลบ' (Delete) are at the bottom of the form, with red boxes and numbers '4' and '5' respectively.

รหัสสัญญา	รหัสสมาชิก	รายละเอียดผู้ทำสัญญา	จำนวนเงิน	ดอกเบี้ย	จำนวนงวดเดือน	วันที่ทำรายการ	ชื่อบัญชี	ชื่อผู้ทำประกัน
27	11	รหัสสมาชิก: 11, ชื่อ-นามสกุล: ...	10,000	0.90	6	03/10/2024	บัญชีเงินสำรอง	บริษัทนา วัฒน
28	12	รหัสสมาชิก: 12, ชื่อ-นามสกุล: ...	10,000	0.90	6	03/10/2024	บัญชีเงินสำรอง	จิตติพันธ์ สุ
29	13	รหัสสมาชิก: 13, ชื่อ-นามสกุล: ...	10,000	0.90	6	03/10/2024	บัญชีเงินสำรอง	จิตติพันธ์ สุ

ภาพที่ ข.11 หน้าจัดการสัญญา

จากภาพที่ ข.11 หน้าจัดการสัญญา คือ สามารถเพิ่ม ลบ แก้ไข สัญญา และสามารถค้นหาสัญญาได้ ซึ่งประกอบไปด้วยส่วนต่าง ๆ ดังนี้

หมายเลข 1 ค้นหาเลขที่สัญญา

หมายเลข 2 แสดงข้อมูลสัญญา

หมายเลข 3 แสดงข้อมูลที่เลือก

หมายเลข 4 ปุ่มบันทึกข้อมูล

หมายเลข 5 ปุ่มลบข้อมูล

2.9 หน้าตารางเงินกู้

รหัสดำเนินการ	รหัสสัญญา	วันที่ต้องชำระ	จำนวนเงิน	เงินต้น	ดอกเบี้ย (บาท)	งวด	สถานะการชำระ
535	95	11/12/2024	1,756.66	0.00	0.00	1	ชำระเงินแล้ว
536	95	12/12/2024	1,756.66	0.00	0.00	2	ชำระเงินแล้ว
537	95	01/12/2025	1,756.66	1,666.67	90.00	3	ยังไม่ได้ชำระ
538	95	02/12/2025	1,756.66	1,666.67	90.00	4	ยังไม่ได้ชำระ
539	95	03/12/2025	1,756.66	1,666.67	90.00	5	ยังไม่ได้ชำระ
540	95	04/12/2025	1,756.65	0.00	0.00	6	ชำระเงินแล้ว

ภาพที่ ข.12 หน้าตารางเงินกู้

จากภาพที่ ข.12 หน้าตารางเงินกู้ เป็นหน้าแสดงข้อมูลของเงินกู้แต่ละงวดในแต่ละสัญญา โดยสามารถดูรายละเอียดของสัญญาได้ ดูข้อมูลของเงินของแต่ละงวด และดูสถานการณ์ชำระเงินได้ ซึ่งประกอบไปด้วยส่วนต่าง ๆ ดังนี้

หมายเลข 1 ค้นหาเลขที่สัญญา

หมายเลข 2 แสดงข้อมูลสัญญา

หมายเลข 3 แสดงการชำระเงินแต่ละงวด

2.10 หน้าบันทึกการจ่าย

The screenshot shows a payment entry form. On the left, under the heading 'ข้อมูล', there are several input fields: 'ผู้รับ' (Receiver) with the value 'จิตติพัฒน์ สุจินดา', 'รายละเอียด' (Details) with 'รหัสสมาชิก: 11ชื่อ: จิตติพัฒน์ สุจินดาต่อ:', 'คำอธิบาย' (Description) with 'จ่าย', 'บัญชี' (Account) with 'บัญชีเงินสัจจะ', 'จำนวนเงิน' (Amount) with '1,000', and 'วันที่' (Date) with '03/10/2024'. On the right, there is a table with three columns: 'ประเภทของรายจ่าย' (Payment Type), 'จำนวนเงิน' (Amount), and 'ลบ' (Delete). The first row shows 'ค่าจ้าง' (Wage) with an amount of '100.00' and a delete button labeled 'ลบ'. Below the table, a summary bar displays '100.00' in green. At the bottom, there are three buttons: 'บันทึก' (Save) in blue, 'คำนวณ' (Calculate) in green, and 'พิมพ์' (Print) in yellow.

ภาพที่ ข.13 หน้าบันทึกการจ่าย

จากภาพที่ ข.13 หน้าบันทึกการจ่ายเพื่อการบันทึกการจ่ายต่าง ๆ ของกองทุน โดยจะกรอกข้อมูลผู้รับ รายละเอียดของผู้รับ คำอธิบาย บัญชี จำนวนเงิน วันที่ แยกประเภทรายจ่าย และคำนวณเงินเพื่อการเช็คยอดเงินอีกครั้งเพื่อความถูกต้อง ซึ่งประกอบไปด้วยส่วนต่าง ๆ ดังนี้

- หมายเลข 1 ข้อมูลรหัสการจ่ายเงิน
- หมายเลข 2 ข้อมูลรายการจ่าย
- หมายเลข 3 ข้อมูลรายละเอียดรายการจ่าย
- หมายเลข 4 ปุ่มลบรายการ
- หมายเลข 5 ปุ่มบันทึกข้อมูล
- หมายเลข 6 ปุ่มคำนวณยอดเงิน
- หมายเลข 7 ปุ่มพิมพ์ใบเสร็จจ่าย
- หมายเลข 8 แสดงยอดเงินรวม

2.11 หน้าจัดการรายจ่าย

จัดการรายจ่าย ค้นหา B 1

รหัสรายจ่าย	ชื่อรายจ่าย	รายละเอียด	ค่าอธิบาย	วันที่จ่าย	จำนวนเงิน	ชื่อบัญชี	รหัสรายจ่าย	ชื่อบัญชี	จำนวนเงิน	รหัสสมาชิก	วันที่	รหัสการจ่าย	ชื่อบัญชี
B	พนักงาน วรรณ...	๑๒๓๔๕๖๗๘	เงินกู้ยืมสำหรับ...	10/08/2024	10000.00	บัญชีเงินสง...	191	เงินกู้ยืมเงิน...	10000.00	22	10/08/2024	B	บัญชีเงินสง...

รายจ่าย

เลขที่รายจ่าย : 8 ชื่อผู้รับ : พนักงาน วรรณเพียร จำนวนเงิน : 10000.00 บาท

วันที่การรายการ : 10/08/2024 4 บัญชี : บัญชีเงินสงจะ ค่าอธิบาย : เงินกู้ยืมสำหรับ บัตร

รายละเอียดรายจ่าย

เลขที่รายละเอียด : 191 จำนวนเงิน : 10000.00 บาท

5 รายการ : เงินกู้ยืมเงินสงจะ

บันทึก 6
ลบ
พิมพ์ใบเสร็จ 8

ภาพที่ ข.14 หน้าจัดการรายจ่าย

จากภาพที่ ข.14 หน้าจัดการรายจ่าย คือ สามารถเพิ่ม ลบ แก้ไข รายการรายจ่าย ซึ่งประกอบไปด้วยส่วนต่าง ๆ ดังนี้

- หมายเลข 1 ค้นหาเลขที่รายจ่าย
- หมายเลข 2 ข้อมูลรายการจ่าย
- หมายเลข 3 ข้อมูลรายละเอียดรายการจ่าย
- หมายเลข 4 ข้อมูลรายการจ่ายที่เลือก
- หมายเลข 5 ข้อมูลรายละเอียดรายการจ่ายที่เลือก
- หมายเลข 6 ปุ่มบันทึกข้อมูล
- หมายเลข 7 ปุ่มลบรายการ
- หมายเลข 8 ปุ่มพิมพ์ใบเสร็จจ่าย

2.12 หน้าบันทึกการรายรับ

ประเภทของรายรับ	จำนวนเงินรายรับ	ยอดบัญชี	วันที่	หมายเหตุ
เงินต้น	1,666.67	27	1	ลบ
ดอกเบี้ย	90.00	27		ลบ

ยอดรวม: 1,756.67

ยอดคงเหลือ: 243.33

ภาพที่ ข.15 หน้าบันทึกการรายรับ

จากภาพที่ ข.15 หน้าบันทึกการรายรับ เพื่อการบันทึกการรายรับต่าง ๆ ของกองทุน โดยจะกรอกข้อมูลผู้รับ รายละเอียดของผู้รับ ค่าอธิบาย บัญชี จำนวนเงิน วันที่ แยกประเภทรายจ่าย และ คำนวณเงินเพื่อการเช็คยอดเงินอีกครั้งเพื่อความถูกต้อง ซึ่งประกอบไปด้วยส่วนต่าง ๆ ดังนี้

หมายเลข 1 เลขที่รายรับ

หมายเลข 2 ข้อมูลการรับเงิน

หมายเลข 3 ข้อมูลรายการรับอื่น ๆ

หมายเลข 4 ข้อมูลรายรับการชำระเงินกู้

หมายเลข 5 ปุ่มลบรายการ

หมายเลข 6 แสดงยอดรวม

หมายเลข 7 แสดงยอดคงเหลือ

หมายเลข 8 ปุ่มบันทึกข้อมูล

หมายเลข 9 ปุ่มคำนวณ

หมายเลข 10 ปุ่มเรียกดูหน้าตารางเงินกู้

2.13 หน้าจัดการรายรับ

จัดการรายรับ ค้นหา 1

รหัสรายรับ	รหัสสาขา	รายการรับ	ค่าอธิบาย	วันที่	จำนวนเงิน	รหัสบัญชี	ชื่อบัญชี
326	16	รายการรอ...	รวมการรับ...	11/8/2024	2256.67	ACC002	บัญชีเงิน...

รหัสรายรับ	รหัสสาขา	รหัสบัญชี	จำนวนเงิน	วันที่	Inc_id	Tr_id	รหัสบัญชี	ชื่อบัญชี
442	เงินต้น	77	1666.67	11/8/20...	326	16	ACC002	บัญชีเงิน...
443	ดอกเบี้ย	77	90.00	11/8/20...	326	16	ACC002	บัญชีเงิน...
444	เงินค่า...		500.00	11/8/20...	326	16	ACC002	บัญชีเงิน...

รายรับ

เลขที่รายรับ 326 บัญชี บัญชีเงินส่งจะ วันที่ 11/8/2024 จำนวนเงิน 2256.67 บาท

รายการรับ รวมการชำระหนี้และรายรับ 4

รายละเอียดรายรับ

เลขที่รายละเอียด 442 จำนวนเงิน 1666.67 บาท รายการรับ เงินต้น

5 บันทึก 6 แก้ไข 7 ลบ

ภาพที่ ข.16 หน้าจัดการรายรับ

จากภาพที่ ข.16 หน้าจัดการรายรับ คือ สามารถเพิ่ม ลบ แก้ไข รายการรายรับ ซึ่งประกอบไปด้วยส่วนต่าง ๆ ดังนี้

หมายเลข 1 ค้นหาเลขที่รายรับเงิน

หมายเลข 2 ข้อมูลรายการรับเงิน

หมายเลข 3 ข้อมูลรายละเอียดรายการรับเงิน

หมายเลข 4 ข้อมูลรายการรับเงินที่เลือก

หมายเลข 5 ข้อมูลรายละเอียดรายการรับเงินที่เลือก

หมายเลข 6 ปุ่มบันทึกข้อมูล

หมายเลข 7 ปุ่มแก้ไขข้อมูล

หมายเลข 8 ปุ่มลบข้อมูล

2.14 หน้าจัดการข้อมูลกองทุน

รหัส	ชื่อกองทุน	ที่อยู่กองทุน	ที่ทำการกองทุน	รหัสกองทุน	เบอร์โทรศัพท์	กรรมการ
4	บ้านใหม่หลังมือ	154	1154	501100	064-9845622	จิตติพัฒน์ สุบัติตา, มนต์...

รหัส: 4
 ชื่อกองทุน: บ้านใหม่หลังมือ
 ที่อยู่: 154
 ที่ทำการ: 1154
 รหัสกองทุน: 501100
 เบอร์โทรศัพท์: 064-9845622

รศ.สมชาย: 11, ชื่อ-นามสกุลสมาชิก: จิตติพัฒน์ สุบัติตา
 รศ.สมชาย: 12, ชื่อ-นามสกุลสมาชิก: มนต์ภา วรรณเพ็ญ
 รศ.สมชาย: 13, ชื่อ-นามสกุลสมาชิก: สัจจกร

5 เพิ่ม 6 อัปเดต 7 เคลียร์ 8 ลบ

ภาพที่ ข.17 หน้าจัดการข้อมูลกองทุน

จากภาพที่ ข.17 หน้าจัดการข้อมูลกองทุน คือ สามารถเพิ่ม ลบ แก้ไขข้อมูลของกองทุนได้ ซึ่งประกอบไปด้วยส่วนต่าง ๆ ดังนี้

หมายเลข 1 แสดงข้อมูลกองทุน

หมายเลข 2 ช่องกรอกข้อมูลกองทุน

หมายเลข 3 เลือกกรรมการจากรายชื่อสมาชิก

หมายเลข 4 ค้นหาสมาชิก

หมายเลข 5 ปุ่มเพิ่มข้อมูล

หมายเลข 6 ปุ่มอัปเดตข้อมูล

หมายเลข 7 ปุ่มเคลียร์ข้อมูล

หมายเลข 8 ปุ่มลบข้อมูล

2.15 หน้าปิดงบ

ชื่อบัญชีรายได้	รวมรายได้	ชื่อบัญชีค่าใช้จ่าย	รวมค่าใช้จ่าย
เงินบริจาค	2,000.00	ค่าเช่าสำนักงาน	100.00
ค่าธรรมเนียม	10.00	ค่าจ้าง	100.00
ค่าธรรมเนียมแรกเข้า	30.00	ค่าตอบแทน	100.00
ค่าปรับ	2,101.00	ดอกเบี้ยจ่าย	200.00
ดอกเบี้ยเงินฝากธนาคาร	20.00	ดอกเบี้ยสัจจะ	50.00
อื่น ๆ	100.00	อื่น ๆ	30.00
รวม	2,261.00	รวม	580.00

รายได้สูง (ค่า) กว่าค่าใช้จ่ายสุทธิ: 3,681.00 บาท

ณ วันที่: 10/08/2024

ภาพที่ ข.18 หน้าปิดงบ

จากภาพที่ ข.18 หน้าปิดงบ มีการรวมยอดเงินของรายรับ และจำนวนเงินรายจ่าย โดยสามารถกรอกประเภทบัญชีเพิ่มเติมได้ เพื่อนำมาหาส่วนต่าง และนำส่วนต่างทำการปิดยอดหรือปิดงบ ซึ่งประกอบไปด้วยส่วนต่าง ๆ ดังนี้

หมายเลข 1 ช่องกรอกข้อมูลด้านรายรับ

หมายเลข 2 ช่องกรอกข้อมูลด้านรายจ่าย

หมายเลข 3 แสดงรายการรายรับ

หมายเลข 4 แสดงรายการรายจ่าย

หมายเลข 5 ช่องรวมเงินรายรับ

หมายเลข 6 ช่องรวมเงินรายจ่าย

หมายเลข 7 ช่องเลือกบัญชี

หมายเลข 8 เลือกวันที่

หมายเลข 9 ผลต่างระหว่างรายรับและรายจ่าย

หมายเลข 10 ปุ่มปิดงบ

2.16 หน้ารายงานสัญญาของเงินกู้ และสัญญาค้ำประกัน

The screenshot displays a web interface for loan management. At the top, there is a search bar and a 'แสดงรายงาน' (Show Report) button (1). A dropdown menu for 'รายงานสัญญาเงินกู้' (Loan Contract Report) is visible (2). Below this is a table listing loan contracts (3):

สัญญาเงินกู้	รหัสสัญญา	รายละเอียดสัญญา	จำนวนเงิน
7	11	รหัสสัญญา: 11, ชื่อ-นามสกุล: จิตติพัฒน์ อุณิศรา, ที่อยู่: 103 หมู่ที่ 4 ต.สวนพวย - ต.ม. - ตำบลลาดใหญ่ อำเภอเมืองสิงห์ จังหวัดเชียงใหม่, เบอร์โทรศัพท์: 084-9845022	1000
8	12	รหัสสัญญา: 12, ชื่อ-นามสกุล: วัฒนา วอนพิบูลย์, ที่อยู่: 332 หมู่ที่ 4 ต.สวนพวย - ต.ม. - ตำบลเนินทราย อำเภอเมืองลำปาง จังหวัดลำปาง, เบอร์โทรศัพท์: 094-3347021	1000
9	13	รหัสสัญญา: 13, ชื่อ-นามสกุล: สิงทอง, ที่อยู่: 178, เบอร์โทรศัพท์: 067-4275577	1000

Two contract preview windows are shown below. The left window (5) displays the 'สัญญากู้ยืมเงิน' (Loan Contract) for a borrower named จิตติพัฒน์ อุณิศรา. The right window (6) displays the 'สัญญาค้ำประกัน' (Guarantee Contract) for a guarantor named วัฒนา วอนพิบูลย์. Both windows include zoom controls (4).

ภาพที่ ข.19 หน้ารายงานสัญญาของเงินกู้ และสัญญาค้ำประกัน

จากภาพที่ ข.19 หน้ารายงานสัญญาของเงินกู้ และสัญญาค้ำประกัน โดยสามารถเลือกสัญญาออกมาเป็นรายงานสัญญาได้ ซึ่งประกอบไปด้วยส่วนต่าง ๆ ดังนี้

หมายเลข 1 คั่นหารายเลขที่สัญญา

หมายเลข 2 เลือกรายงาน

หมายเลข 3 แสดงข้อมูลสัญญา

หมายเลข 4 เครื่องมือเอกสาร เช่น การพิมพ์ หรือบันทึกเอกสาร

หมายเลข 5 แสดงสัญญากู้ยืมเงิน

หมายเลข 6 แสดงสัญญาค้ำประกัน

2.17 หน้ารายงานดอกเบี้ยเงินฝากสัจจะ

รายงานดอกเบี้ยเงินฝากสัจจะ

กองทุนหมู่บ้าน ชำนาญหลังมอ
หมู่ที่ 14 ตำบลสุเทพ อำเภอเมืองเชียงใหม่ จังหวัดเชียงใหม่
ที่ที่ สำนักงานกองทุนหมู่บ้านฯ หมู่ 14
66/2 หมู่ 14 ค.สุเทพ อ.เมืองเชียงใหม่ จ.เชียงใหม่ 50200 3 ตุลาคม 2567

รหัสสมาชิก	ชื่อ-นามสกุล	จำนวนเงินฝากสัจจะ	ดอกเบี้ยสัจจะ	รวม
11	ฉัตรทิพย์ สุรนันทา		0.00	0.00
12	มีขจรนา วัฒนเทียร		0.00	0.00
13	สิทธกร		0.00	0.00
	รวม		0.00	0.00

ภาพที่ ข.20 หน้ารายงานดอกเบี้ยเงินฝากสัจจะ

จากภาพที่ ข.20 หน้ารายงานดอกเบี้ยเงินฝากสัจจะ เพื่อดูยอดเงินฝากของสมาชิกในแต่ละเดือน หรือแต่ละปีได้ ซึ่งประกอบไปด้วยส่วนต่าง ๆ ดังนี้

หมายเลข 1 เลือกปี

หมายเลข 2 เลือกเดือน

หมายเลข 3 เครื่องมือเอกสาร เช่น การพิมพ์ หรือบันทึกเอกสาร

หมายเลข 4 แสดงรายงานดอกเบี้ยเงินฝากสัจจะ

2.18 หน้ารายงานลูกหนี้รายตัว

หน้าจอแสดงหน้ารายงานลูกหนี้รายตัว (Individual Debtor Statement) โดยมีข้อมูลสรุปและตารางรายละเอียดดังนี้

ลำดับ	รหัสคำนวณ	ชื่อ-นามสกุล	เงินคงต้นในเดือน	ยอดชำระ	เงินคง	ดอกเบี้ย	ค่าปรับ	ภาษี	ค่าสัญญา	ค่าประกัน	เงินคงปลายเดือน
1	16	นายจิตติพันธ์ คุ้มดี	10,000.00	1,756.67	1,666.67	90.00	-	-	-	-	8,333.33
			10,000.00	1,756.67	1,666.67	90.00	-	-	-	-	8,333.33

ภาพที่ ข.21 หน้ารายงานลูกหนี้รายตัว

จากภาพที่ ข.21 หน้ารายงานลูกหนี้รายตัว เพื่อดูลูกหนี้รายคนในแต่ละเดือน หรือแต่ละปีได้ ซึ่งประกอบไปด้วยส่วนต่าง ๆ ดังนี้

หมายเลข 1 เลือกปี

หมายเลข 2 เลือกเดือน

หมายเลข 3 เครื่องมือเอกสาร เช่น การพิมพ์ หรือบันทึกเอกสาร

หมายเลข 4 แสดงรายงานลูกหนี้รายตัว

หมายเลข 5 สร้างรายงาน

2.19 หน้ารายงานหุ้น

รายงานหุ้น

เดือน ตุลาคม 1

สร้างรายงาน

รายงานหุ้น

กองทุนหมู่บ้าน ชัยวัฒน์หลังมอ
หมู่ที่ 14 ตำบลสุเทพ อำเภอเมืองเชียงใหม่ จังหวัดเชียงใหม่
ทำที่ สำนักงานกองทุนหมู่บ้าน 14
66/2 หมู่ 14 ต.สุเทพ อ.เมืองเชียงใหม่ จ.เชียงใหม่ 50200

รหัสสมาชิก	ชื่อ-นามสกุล	จำนวนเงินหุ้น/บาท
16	จิตติพันธ์ ฐนินคา	
18	ธันวาคม ติะเสาร์	
19	ดำรงค์ สงแก้ว	
20	นิตยา เนียมสันเทียะ	

ภาพที่ ข.22 หน้ารายงานหุ้น

จากภาพที่ ข.22 หน้ารายงานหุ้น เพื่อดูยอดจำนวนเงินหุ้นของแต่ละสมาชิกได้ ซึ่งประกอบไปด้วยส่วนต่าง ๆ ดังนี้

หมายเลข 1 เลือกเดือน

หมายเลข 2 สร้างรายงาน

หมายเลข 3 เครื่องมือเอกสาร เช่น การพิมพ์ หรือบันทึกเอกสาร

หมายเลข 4 แสดงรายงานหุ้น

2.20 หน้างบกำไรขาดทุน

รายได้	หน่วย: บาท
ดอกเบี้ยเงินกู้	-
ดอกเบี้ยเงินฝากธนาคาร	-
ค่าสมาชิกแรกเข้า	-
ค่าปรับ	-
ค่าเอกสาร(สัญญาผู้สัญญาเช่า)	-
เงินบริจาค	-
ค่าธรรมเนียม	-
เบี้ยกดคิด	-
รวมรายได้	-
ค่าใช้จ่าย	-

ภาพที่ ข.23 หน้างบกำไรขาดทุน

จากภาพที่ ข.23 หน้างบกำไรขาดทุน เป็นการแสดงค่าใช้จ่ายกับรายรับของกองทุน เพื่อดูรายได้สูง (ต่ำ) กว่าค่าใช้จ่ายสุทธิ แสดงผลการดำเนินงานตลอดทั้งงวด หรือทั้งปีที่แสดงให้เห็นถึงประสิทธิผลในการใช้ทรัพยากร ซึ่งประกอบไปด้วยส่วนต่าง ๆ ดังนี้

หมายเลข 1 เลือกบัญชี

หมายเลข 2 เลือกวันที่

หมายเลข 3 ปุ่มสร้างรายงาน

หมายเลข 4 เครื่องมือเอกสาร เช่น การพิมพ์ หรือบันทึกเอกสาร

หมายเลข 5 แสดงงบกำไรขาดทุน

2.21 หน้าจอแสดงฐานะทางการเงิน

รายงานงบแสดงฐานะทางการเงิน

บัญชี [ACCO...อุสัจจ] 1 ตั้งแต่วันที่ 10/01/2024 2 ถึงวันที่ 10/08/2024 สร้างรายงาน 3

งบแสดงฐานะทางการเงิน (บัญชีเงินสั่งจะ)

กองทุนหมู่บ้าน บ้านใหม่ห้วยมอ
ณ วันที่ 1 ตุลาคม 2024 ถึงวันที่ 8 ตุลาคม 2024

สินทรัพย์	หน่วย: บาท	4
เงินสด	-	
เงินฝากธนาคาร	(5,639.00)	
ลูกหนี้		
ลูกหนี้ปกติ	-	
ลูกหนี้ต้องติดตาม	-	
อื่นๆ	-	
รวมสินทรัพย์	(5,639.00)	
หนี้สินและทุน		
หนี้สิน		
เงินกู้	-	

ภาพที่ ข.24 หน้าจอแสดงฐานะทางการเงิน

จากภาพที่ ข.24 หน้าจอแสดงฐานะทางการเงิน เป็นการแสดงให้เห็นทราบว่า มีสินทรัพย์ หนี้สิน และส่วนของผู้ถือหุ้นของจำนวนเท่าใด รายละเอียดการแสดงผลสินทรัพย์ในงบดุลจะเรียงตามสภาพคล่อง ซึ่งประกอบไปด้วยส่วนต่าง ๆ ดังนี้

หมายเลข 1 เลือกบัญชี

หมายเลข 2 เลือกวันที่

หมายเลข 3 ปุ่มสร้างรายงาน

หมายเลข 4 เครื่องมือเอกสาร เช่น การพิมพ์ หรือบันทึกเอกสาร

2.22 หน้าใบเสร็จรับเงิน

ใบเสร็จรับเงิน

เลขที่รับเงิน	วันที่รับเงิน	รายการรับเงิน	จำนวนเงิน	วันที่	จุดขาย
326	16	รายการจ่าย...	2256.67	11/8/2024 1...	ACC002
327	16	รายการจ่าย...	57911.67	12/8/2024 2...	ACC002
328	22	รายการจ่าย...	1756.67	11/8/2024 1...	ACC002
329	22	รายการจ่าย...	1756.67	12/8/2024 2...	ACC002
330	16	รายการจ่าย...	1100.00	11/8/2024 2...	ACC003
331	16	รายการจ่าย...	500.00	11/8/2024 2...	ACC001
332	16	รายการจ่าย...	20.00	11/8/2024 2...	ACC002
333	16	รายการจ่าย...	2106.67	11/8/2024 2...	ACC003
334	16	รายการจ่าย...	1826.67	11/8/2024 3...	ACC001
335	16	รายการจ่าย...	500.00	12/8/2024 3...	ACC001

ใบเสร็จรับเงิน

เลขที่ใบเสร็จรับเงิน: 326

วันที่รับเงิน: 16/08/2024

ชื่อลูกค้า: ...

รายการ	จำนวนเงิน
เงินสด	2256.67
บัตรเครดิต	900.00
เงินสด	200.00
รวม	3356.67

ภาพที่ ข.25 หน้าใบเสร็จรับเงิน

จากภาพที่ ข.25 หน้าใบเสร็จรับเงิน จะแสดงรายละเอียดของรายการต่าง ๆ ที่ทำการรับเงิน มาโดยจะมี ชื่อกองทุน ที่อยู่ รายการรับเงิน และช่องลงลายเซ็นผู้จ่ายเงิน ซึ่งประกอบไปด้วย ส่วนต่าง ๆ ดังนี้

หมายเลข 1 คำนหารายการใบเสร็จรับเงิน

หมายเลข 2 แสดงรายการรับเงิน

หมายเลข 3 เครื่องมือเอกสาร เช่น การพิมพ์ หรือบันทึกเอกสาร

หมายเลข 4 แสดงใบเสร็จรับเงิน

2.23 หน้าใบเสร็จจ่ายเงิน

กองทุนหมู่บ้าน บ้านใหม่หังมอ

หมู่ที่ 14 ตำบลสุเทพ อำเภอเมืองเชียงใหม่ จังหวัดเชียงใหม่
โทรศัพท์: 053-219535
รหัสกองทุน 5001000

รายละเอียด:
รหัสสมาชิก: 01010101010101

No.	รายการจ่าย	จำนวนเงิน
1	ค่าตอบแทน	500.00 บาท
2	ค่าเช่าสำนักงาน	500.00 บาท
3	ค่าน้ำ	500.00 บาท

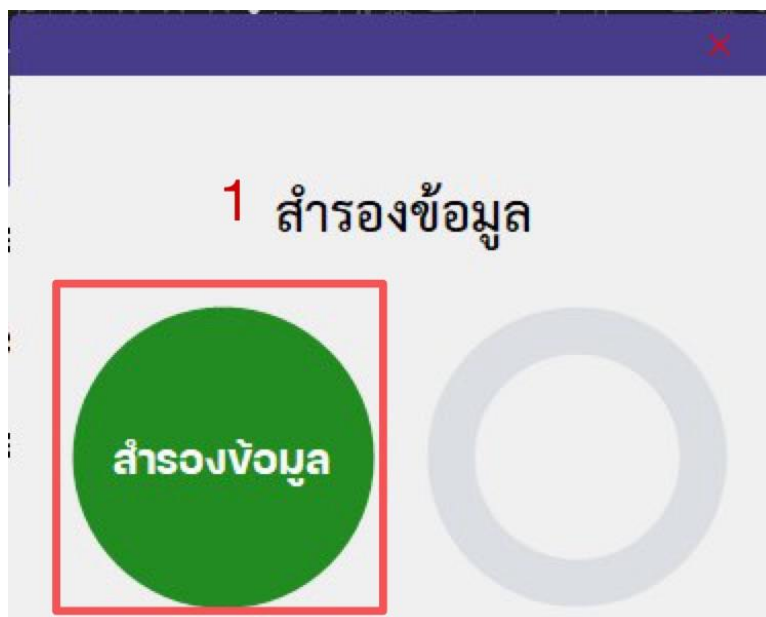
รวมเป็นเงิน: 1,500.00 บาท

ผู้รับเงิน:

ภาพที่ ข.26 หน้าใบเสร็จจ่ายเงิน

จากภาพที่ ข.26 หน้าใบเสร็จจ่ายเงิน จะแสดงรายละเอียดของรายต่าง ๆ ที่ทำการจ่ายเงินมาโดยจะมี ชื่อกองทุน ที่อยู่ รายการรับเงิน และช่องลงลายเซ็นผู้รับเงิน

2.24 หน้าสำรองข้อมูล



ภาพที่ ข.27 หน้าสำรองข้อมูล

จากภาพที่ ข.27 หน้าสำรองข้อมูล เป็นการดึงฐานข้อมูลทั้งหมดออกมาในรูปแบบไฟล์นามสกุล .accdb ซึ่งประกอบไปด้วยส่วนต่าง ๆ ดังนี้

หมายเลข 1 ปุ่มสำรองข้อมูล

2.25 หน้านำเข้าสู่ข้อมูล



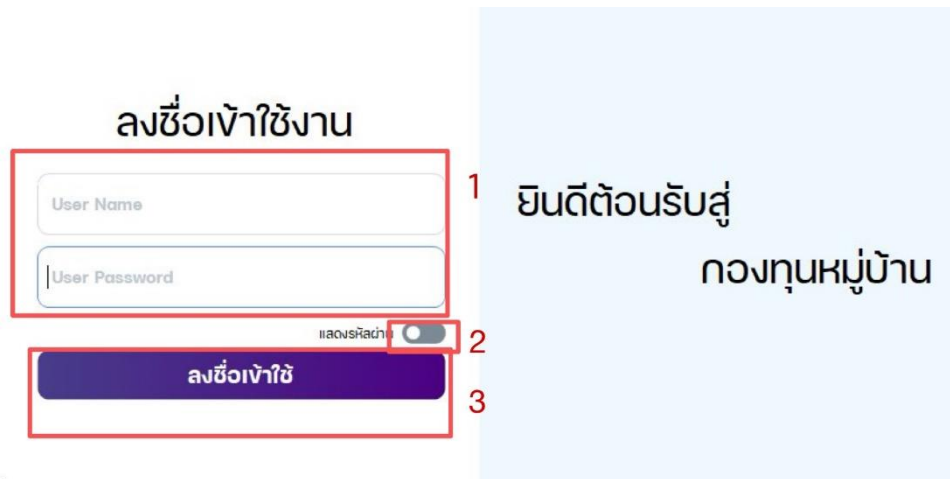
ภาพที่ ข.28 หน้านำเข้าสู่ข้อมูล

จากภาพที่ ข.28 หน้านำเข้าสู่ข้อมูล เป็นหน้าตั้งฐานข้อมูลมาใช้ในโปรแกรม ซึ่งประกอบไปด้วยส่วนต่าง ๆ ดังนี้

หมายเลข 1 ปุ่มนำเข้าข้อมูล

3. คู่มือสำหรับเหรียญก

3.1 หน้าจอเข้าสู่ระบบ



ภาพที่ ข.29 หน้าเข้าสู่ระบบ

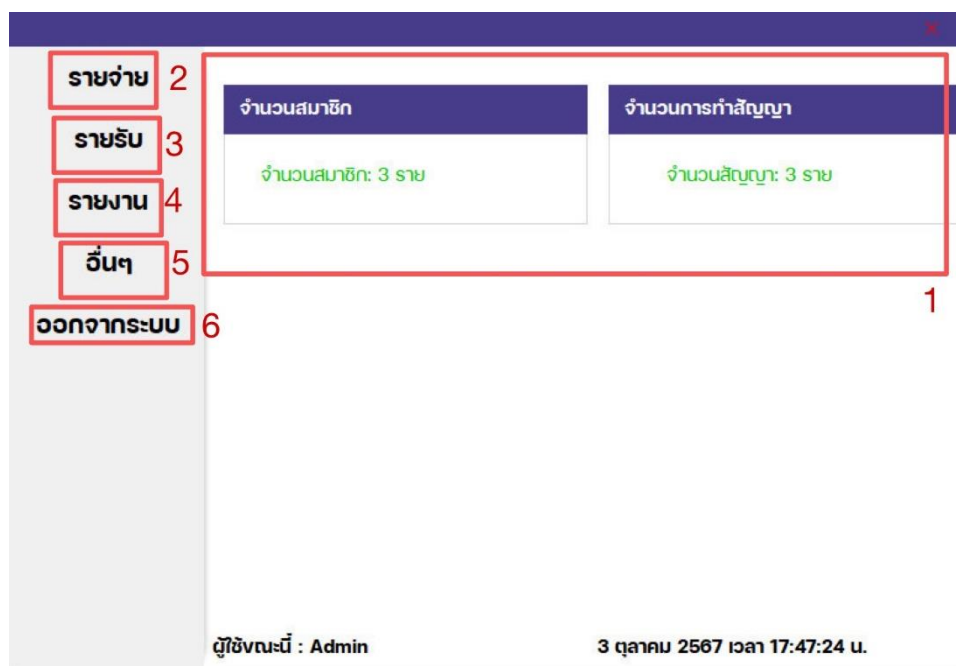
จากภาพที่ ข.29 แสดงหน้าเข้าสู่ระบบเพื่อใช้งานส่วนต่าง ๆ โดยให้กรอกรหัสสมาชิก และรหัสผ่านเพื่อเข้าสู่โปรแกรม ซึ่งประกอบไปด้วยส่วนต่าง ๆ ดังนี้

หมายเลข 1 กรอกรหัสสมาชิกและรหัสผ่าน

หมายเลข 2 ปุ่มแสดงรหัสผ่าน

หมายเลข 3 ปุ่มคลิกเข้าสู่ระบบ

3.2 หน้าหลักสำหรับเหรียญเมื่อเข้าสู่ระบบ



ภาพที่ ข.30 หน้าหลักของโปรแกรม

จากภาพที่ ข.30 หน้าแสดงหลักของโปรแกรม เป็นหน้าแสดงโมดูลหลักในการใช้งานและ Dashboard เพื่อแสดงข้อมูลที่สำคัญ ซึ่งประกอบไปด้วยส่วนต่าง ๆ ดังนี้

หมายเลข 1 แดชบอร์ดแสดงสถิติข้อมูลต่าง ๆ

หมายเลข 2 โมดูลรายจ่าย

หมายเลข 3 โมดูลรายรับ

หมายเลข 4 โมดูลรายงาน

หมายเลข 5 โมดูลอื่น ๆ ที่เกี่ยวข้อง

หมายเลข 6 โมดูลออกจากระบบ

3.3 หน้าเพิ่มข้อมูลสมาชิก

ข้อมูลบัตรประชาชน

เลขบัตรประชาชน 1-5051-88444-98-4

คำนำหน้า(ไทย) น.ส. คำนำหน้า(ENG) Miss

ชื่อ น้อยนิด

นามสกุล วอนเพ็ญ

ชื่อ(ENG) noinid

นามสกุล(ENG) Wornphan

วัน/เดือน/ปีเกิด 05/05/2005 เพศ หญิง

สัญชาติ ไทย อาชีพ ราชอง

อายุ 21 ปี ชื่อเล่น น้อย

วันที่ออกบัตร 20/01/2050

วันที่บัตรหมดอายุ 14/05/2060

บ้านเลขที่ 7 หมู่ที่ หมู่ที่ 40 ต.จก/ชชช - ถนน -

ตำบล ตำบลเขื่อน

อำเภอ อำเภอเมืองลำปาง จังหวัด จังหวัดลำปาง รหัสไปรษณีย์ 50200 สถานะสมาชิก สมาชิกคงอยู่

เบอร์โทรศัพท์ 081-6516116 ชื่อบัญชี น้อย เลขที่บัญชี 5-899-1981-01981

2 **บันทึก** 3 **อ่านบัตร** **ยกเลิก** 4

ภาพที่ ข.31 หน้าเพิ่มข้อมูลสมาชิก

จากภาพที่ ข.31 หน้าเพิ่มข้อมูลสมาชิก โดยจะให้กรอกข้อมูลประจำตัวที่สำคัญหลัก ๆ ซึ่งประกอบไปด้วยส่วนต่าง ๆ ดังนี้

หมายเลข 1 กรอกข้อมูลสมาชิก

หมายเลข 2 ปุ่มบันทึกข้อมูล

หมายเลข 3 ปุ่มอ่านบัตร เพื่อดึงข้อมูลจากบัตร

หมายเลข 4 ปุ่มยกเลิก

3.4 หน้าแสดงรายชื่อสมาชิก

ลำดับสมาชิก	สาขา	ชื่อ-นามสกุล	วันสมัคร	อายุ	เลขบัตรสมาชิก	อาชีพ	บัญชี	รหัส	เบอร์โทร	สมาชิก	สาขา	ยอดคงเหลือ	สถานะ	ประเภทบัญชี	
11	นาย	จิตติพัฒน์ จี	17/09/2...	22	1-5099-...	นายทอง	103 หมู่...	50220	064-98...		บาท	0.00	0.00	ไทย	บัญชีเงิน...
12	น.ส.	อัญญา ... นีน	15/05/2...	21	1-5201-...	นายทอง	332 หมู่...	50220	094-33...		บาท	0.00	0.00	ไทย	บัญชีเงิน...
13	นาย	สิงกร ปวง	21/12/20...	23	150-989...	สิม	178	50220	097-427...	ปวง	578-527...			ไทย	บัญชีเงิน...

ภาพที่ ข.32 หน้าแสดงรายชื่อสมาชิก

จากภาพที่ ข.32 หน้าเรียกดูสมาชิก สามารถเรียกดูสมาชิกตามบัญชี และสามารถค้นหารายชื่อสมาชิก ซึ่งประกอบไปด้วยส่วนต่าง ๆ ดังนี้

หมายเลข 1 ปุ่มค้นหาโดยรายชื่อ

หมายเลข 2 ปุ่มค้นหากรองจากบัญชี

หมายเลข 3 แสดงรายชื่อสมาชิก

3.5 หน้าสมาชิกลาออก

The screenshot shows a web form titled "สมาชิกลาออก" (Member Withdrawal). At the top right, there is a dropdown menu for "ค้นหาด้วยชื่อสมาชิก" (Search by member name) with the value "จิตติพัฒน์ สุนันทา" selected, labeled with a red box and the number 1. Below this is a section titled "เงินฝาก" (Savings) with two input fields: "เงินสั่งจะ" (Amount to be withdrawn) set to 606,617.67 บาท and "รวมเป็นเงิน" (Total amount) set to 606,617.67 บาท, labeled with a red box and the number 2. The next section is "เงินกู้" (Loan), containing several input fields: "บัญชี" (Account) set to 0.00 บาท, "ยอดคงเหลือ" (Balance) set to 8,333.33 บาท, "เงินสั่งจะ" (Amount to be repaid) set to 10,000.00 บาท, "ยอดคงเหลือ" (Balance) set to 8,333.33 บาท, "เงินประชาฐ" (Interest) set to 0.00 บาท, "ยอดคงเหลือ" (Balance) set to 0.00 บาท, "รวมเป็นเงิน" (Total amount) set to 10,000.00 บาท, and "รวมคงเหลือทั้ง 3 บัญชี" (Total balance of 3 accounts) set to 8,333.33 บาท, labeled with a red box and the number 3. The final section is "การชำระหนี้" (Debt payment), with an input field for "การชำระหนี้" (Debt payment) set to "ไม่มีการชำระหนี้" (No debt payment), labeled with a red box and the number 4.

ภาพที่ ข.33 หน้าสมาชิกลาออก

จากภาพที่ ข.33 หน้าสมาชิกลาออกเพื่อดูยอดเงินฝาก ยอดเงินกู้ และดูภาระการค้ำประกัน เพื่อพิจารณาสมาชิกที่ต้องการลาออก ซึ่งประกอบไปด้วยส่วนต่าง ๆ ดังนี้

หมายเลข 1 ช่องค้นหาสมาชิก

หมายเลข 2 แสดงรายละเอียดเงินฝาก

หมายเลข 3 แสดงรายละเอียดเงินกู้

หมายเลข 4 ภาระค้ำประกัน

3.6 หน้าทำสัญญา

The screenshot shows a web application interface for contract management. At the top right, a box labeled '1' contains the text 'เลขที่สัญญา : 0030'. Below this, the interface is split into two columns. The left column, labeled '2', contains input fields for 'ผู้กู้' (Borrower), 'จำนวนเงินกู้' (Loan Amount) with a unit of 'บาท' (Baht), 'แหล่งจ่าย' (Source), 'การค้ำประกัน' (Collateral) with a dropdown menu, 'จำนวนเดือน' (Number of Months) with a dropdown menu, 'วันที่' (Date) set to '03/10/2024', and 'ดอกเบี้ย' (Interest) with a unit of '% / เดือน'. The right column, labeled '3', has a section 'เลือก/ไม่เลือก' (Select/Deselect) with two 'ผู้ค้ำ' (Guarantor) input fields. At the bottom, a navigation bar contains several buttons: a green button labeled '4' with the text 'บันทึก' (Save), a blue button labeled '5' with the text 'เพิ่ม' (Add), and a red button labeled '6' with the text 'ล้างข้อมูล' (Clear Data).

ภาพที่ ข.34 หน้าทำสัญญา

จากภาพที่ ข.34 หน้าทำสัญญา ในหน้านี้เป็นหน้าจัดการสัญญาโดยให้กรอกข้อมูลชื่อสมาชิก จำนวนเงิน แหล่งจ่ายเงิน การค้ำประกัน จำนวนเดือน วันที่ ดอกเบี้ย และผู้ค้ำ เพื่อการทำสัญญาเงินกู้ ซึ่งประกอบไปด้วยส่วนต่าง ๆ ดังนี้

หมายเลข 1 แสดงเลขที่สัญญา

หมายเลข 2 กรอกข้อมูลผู้กู้ ผู้ค้ำ และข้อมูลสัญญาเงินกู้

หมายเลข 3 แสดงรายละเอียดที่กรอกข้อมูล

หมายเลข 4 ปุ่มบันทึกข้อมูล

หมายเลข 5 ปุ่มเพิ่มข้อมูล

หมายเลข 6 ปุ่มล้างข้อมูล

3.7 หน้าตารางเงินกู้

ตารางเงินกู้

ค้นหาเลขที่สัญญา: 95 ค้นหา

เลขที่สัญญา: 95

ชื่อผู้ทำสัญญา: บริษัทฯ วอซิเพ็ชร

รายละเอียด: รหัสสมาชิก 22, ชื่อ-นามสกุล

จำนวนเงิน: 10,000.00 บาท

จำนวนเดือน: 6 เดือน

วันที่ทำรายการ: 12/10/2024

รหัสการชำระ	รหัสสัญญา	วันที่ต้องชำระ	จำนวนเงิน	เงินต้น	ดอกเบี้ย (บาท)	งวด	สถานะการชำระ
535	95	11/12/2024	1,756.66	0.00	0.00	1	ชำระเงินแล้ว
536	95	12/12/2024	1,756.66	0.00	0.00	2	ชำระเงินแล้ว
537	95	01/12/2025	1,756.66	1,666.67	90.00	3	ยังไม่ได้ชำระ
538	95	02/12/2025	1,756.66	1,666.67	90.00	4	ยังไม่ได้ชำระ
539	95	03/12/2025	1,756.66	1,666.67	90.00	5	ยังไม่ได้ชำระ
540	95	04/12/2025	1,756.65	0.00	0.00	6	ชำระเงินแล้ว

ยอดคงเหลือทั้งหมด 5,270.01 บาท ยอดคงเหลือเงินต้นทั้งหมด 5,000.01 บาท

ภาพที่ ข.35 หน้าตารางเงินกู้

จากภาพที่ ข.35 หน้าตารางเงินกู้ เป็นหน้าแสดงข้อมูลของเงินกู้แต่ละงวดในแต่ละสัญญา โดยสามารถดูรายละเอียดของสัญญาได้ ดูข้อมูลของเงินของแต่ละงวด และดูสถานการณ์ชำระหนี้ได้ ซึ่งประกอบไปด้วยส่วนต่าง ๆ ดังนี้

หมายเลข 1 ค้นหาเลขที่สัญญา

หมายเลข 2 แสดงข้อมูลสัญญา

หมายเลข 3 แสดงการชำระหนี้แต่ละงวด

3.8 หน้าบันทึกการจ่าย

The screenshot shows a web application interface for recording payments. The main title is 'รายจ่าย' (Payment). The interface is divided into several sections:

- 1:** A small input field containing the number '11'.
- 2:** A form section titled 'ข้อมูล' (Information) containing fields for 'ผู้รับ' (Receiver) with the value 'จิตติพัฒน์ สุจินตา', 'รายละเอียด' (Details) with the value 'รหัสสมาชิก: 11ชื่อ: จิตติพัฒน์ สุจินตาต่อ:', 'คำอธิบาย' (Description) with the value 'จ่าย', 'บัญชี' (Account) with a dropdown menu showing 'บัญชีเงินสัจจะ', 'จำนวนเงิน' (Amount) with the value '1,000', and 'วันที่' (Date) with the value '03/10/2024'.
- 3:** A table with columns 'ประเภทของรายจ่าย' (Payment Type), 'จำนวนเงิน' (Amount), and 'ลบ' (Delete). The first row shows 'ค่าจ้าง' (Wage) with an amount of '100.00'.
- 4:** A small input field containing the Thai word 'ลบ' (Delete).
- 5:** A blue button labeled 'บันทึก' (Record).
- 6:** A green button labeled 'คำนวณ' (Calculate).
- 7:** A yellow button labeled 'พิมพ์' (Print).
- 8:** A black box displaying the total amount '100.00' in green text.

ภาพที่ ข.36 หน้าบันทึกการจ่าย

จากภาพที่ ข.36 หน้าบันทึกการจ่าย เพื่อการบันทึกการจ่ายต่าง ๆ ของกองทุน โดยจะกรอกข้อมูลผู้รับ รายละเอียดของผู้รับ คำอธิบาย บัญชี จำนวนเงิน วันที่ แยกประเภทรายจ่าย และคำนวณเงิน เพื่อการเช็คยอดเงินอีกครั้งเพื่อความถูกต้อง ซึ่งประกอบไปด้วยส่วนต่าง ๆ ดังนี้

- หมายเลข 1 ข้อมูลรหัสการจ่ายเงิน
- หมายเลข 2 ข้อมูลรายการจ่าย
- หมายเลข 3 ข้อมูลรายละเอียดรายการจ่าย
- หมายเลข 4 ปุ่มลบรายการ
- หมายเลข 5 ปุ่มบันทึกข้อมูล
- หมายเลข 6 ปุ่มคำนวณยอดเงิน
- หมายเลข 7 ปุ่มพิมพ์ใบเสร็จจ่าย
- หมายเลข 8 แสดงยอดเงินรวม

3.9 หน้าบันทึกรายรับ

ประเภทของรายรับ	จำนวนเงินรายรับ	ยอดบัญชี	วันที่	ประเภทการ
เงินต้น	1,666.67	27	1	ลบ
ดอกเบี้ย	90.00	27		ลบ

ภาพที่ ข.37 หน้าบันทึกรายรับ

จากภาพที่ ข.37 หน้าบันทึกรายรับ เพื่อการบันทึกรายรับต่าง ๆ ของกองทุน โดยจะกรอกข้อมูลผู้รับ รายละเอียดของผู้รับ คำอธิบาย บัญชี จำนวนเงิน วันที่ แยกประเภทรายจ่าย และคำนวณเงิน เพื่อการเช็คยอดเงินอีกครั้งเพื่อความถูกต้อง ซึ่งประกอบไปด้วยส่วนต่าง ๆ ดังนี้

หมายเลข 1 เลขที่รายรับ

หมายเลข 2 ข้อมูลการรับเงิน

หมายเลข 3 ข้อมูลรายการรับอื่น ๆ

หมายเลข 4 ข้อมูลรายการรับการชำระเงินกู้

หมายเลข 5 ปุ่มลบรายการ

หมายเลข 6 แสดงยอดรวม

หมายเลข 7 แสดงยอดคงเหลือ

หมายเลข 8 ปุ่มบันทึกข้อมูล

หมายเลข 9 ปุ่มคำนวณ

หมายเลข 10 ปุ่มเรียกดูหน้าตารางเงินกู้

3.10 หน้าจัดการข้อมูลกองทุน

รหัส	ชื่อกองทุน	ที่อยู่กองทุน	ที่ทำการกองทุน	รหัสกองทุน	เบอร์โทรศัพท์	กรรมการ
4	บ้านใหม่สงขลา	154	1154	501100	064-9845622	จิตพิทักษ์ ดอนเพ็ญ...

ชื่อกองทุน: บ้านใหม่สงขลา

ที่อยู่: 154

ที่ทำการ: 1154

รหัสกองทุน: 501100

เบอร์โทรศัพท์: 064-9845622

กรรมการ: สหสมาชิก: 11, ชื่อ-นามสกุลสมาชิก: จิตพิทักษ์ ดอนเพ็ญ
 สหสมาชิก: 12, ชื่อ-นามสกุลสมาชิก: บ้านนา วอนเพ็ญ
 สหสมาชิก: 13, ชื่อ-นามสกุลสมาชิก: สัจจร

เพิ่ม อัปเดต เคลียร์ ลบ

ภาพที่ ข.38 หน้าจัดการข้อมูลกองทุน

จากภาพที่ ข.38 หน้าจัดการข้อมูลกองทุน คือ สามารถเพิ่ม ลบ แก้ไขข้อมูลของกองทุนได้ ซึ่งประกอบไปด้วยส่วนต่าง ๆ ดังนี้

หมายเลข 1 แสดงข้อมูลกองทุน

หมายเลข 2 ช่องกรอกข้อมูลกองทุน

หมายเลข 3 เลือกกรรมการจากรายชื่อสมาชิก

หมายเลข 4 ค้นหาสมาชิก

หมายเลข 5 ปุ่มเพิ่มข้อมูล

หมายเลข 6 ปุ่มอัปเดตข้อมูล

หมายเลข 7 ปุ่มเคลียร์ข้อมูล

หมายเลข 8 ปุ่มลบข้อมูล

3.11 หน้าปิดงบ

ชื่อบัญชีรายได้	รวมรายได้	ชื่อบัญชีค่าใช้จ่าย	รวมค่าใช้จ่าย
เงินบริจาค	2,000.00	ค่าเช่าสำนักงาน	100.00
ค่าธรรมเนียม	10.00	ค่าจ้าง	100.00
ค่าธรรมเนียมแรกเข้า	30.00	ค่าตอบแทน	100.00
ค่าปรับ	2,101.00	ดอกเบี้ยจ่าย	200.00
ดอกเบี้ยเงินฝากธนาคาร	20.00	ดอกเบี้ยที่จะ	50.00
อื่น ๆ	100.00	อื่น ๆ	30.00
รวม	4,201.00	รวม	580.00

รายได้สูง (ค่า) กว่าค่าใช้จ่ายสุทธิ: 3,681.00 บาท

ภาพที่ ข.39 หน้าปิดงบ

จากภาพที่ ข.39 หน้าปิดงบ จะมีการรวมยอดเงินของรายรับ และจำนวนเงินรายจ่าย โดยสามารถกรอกประเภทบัญชีเพิ่มเติมได้ เพื่อนำมาหาส่วนต่าง และนำส่วนต่างทำการปิดยอด หรือปิดงบ ซึ่งประกอบไปด้วยส่วนต่าง ๆ ดังนี้

หมายเลข 1 ช่องกรอกข้อมูลด้านรายรับ

หมายเลข 2 ช่องกรอกข้อมูลด้านรายจ่าย

หมายเลข 3 แสดงรายการรายรับ

หมายเลข 4 แสดงรายการรายจ่าย

หมายเลข 5 ช่องรวมเงินรายรับ

หมายเลข 6 ช่องรวมเงินรายจ่าย

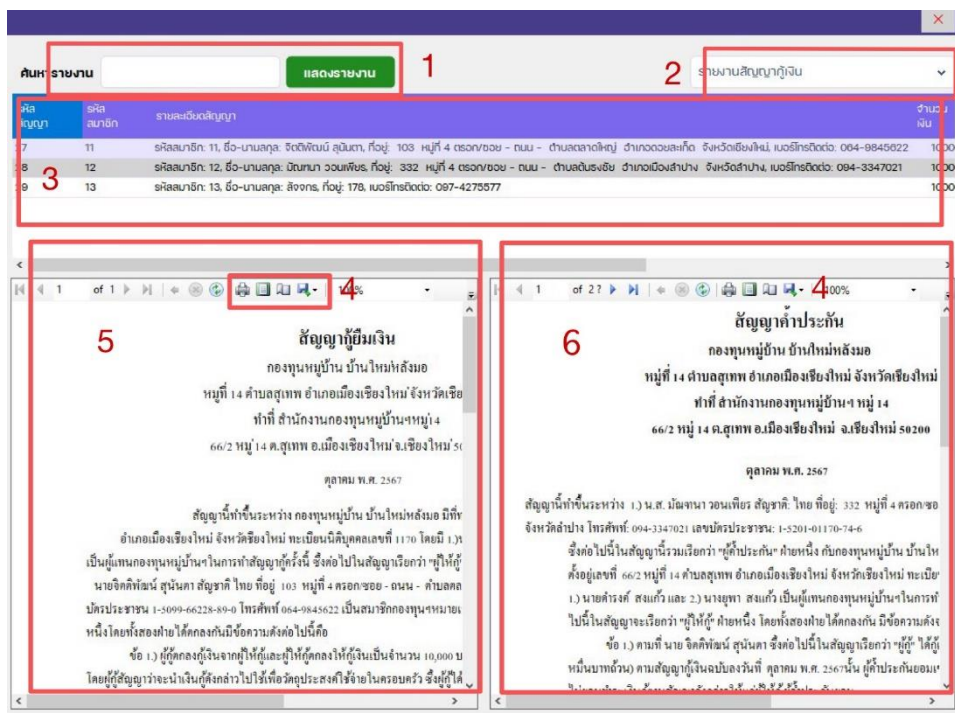
หมายเลข 7 ช่องเลือกบัญชี

หมายเลข 8 เลือกวันที่

หมายเลข 9 ผลต่างระหว่างรายรับและรายจ่าย

หมายเลข 10 ปุ่มปิดงบ

3.12 หน้ารายงานสัญญาของเงินกู้ และสัญญาค้ำประกัน

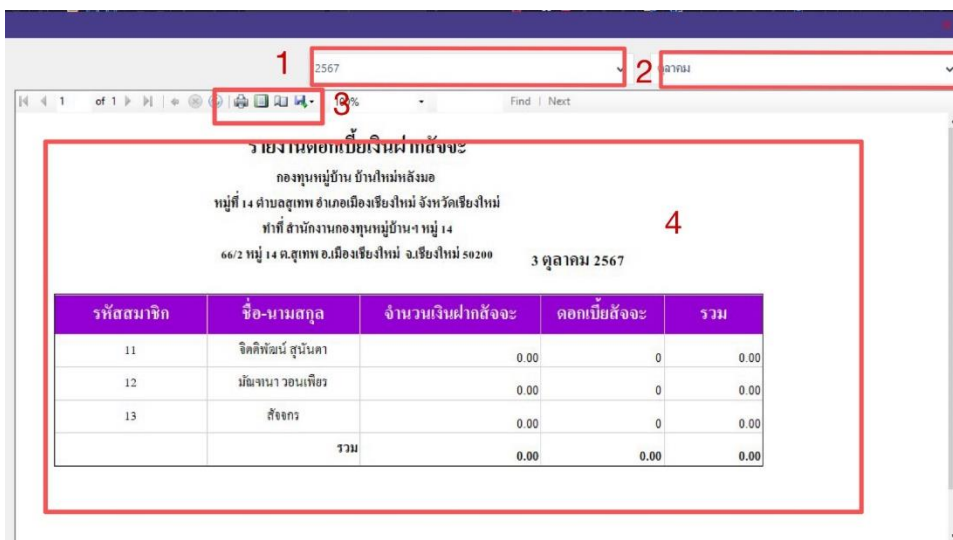


ภาพที่ ข.40 หน้ารายงานสัญญาของเงินกู้ และสัญญาค้ำประกัน

จากภาพที่ ข.40 หน้ารายงานสัญญาของเงินกู้ และสัญญาค้ำประกัน โดยสามารถเลือกสัญญาออกมาเป็นรายงานสัญญาได้ ซึ่งประกอบไปด้วยส่วนต่าง ๆ ดังนี้

- หมายเลข 1 คั่นหารายเลขที่สัญญา
- หมายเลข 2 เลือกรายงาน
- หมายเลข 3 แสดงข้อมูลสัญญา
- หมายเลข 4 เครื่องมือเอกสาร เช่น การพิมพ์ หรือบันทึกเอกสาร
- หมายเลข 5 แสดงสัญญากู้ยืมเงิน
- หมายเลข 6 แสดงสัญญาค้ำประกัน

3.13 หน้ารายงานดอกเบี้ยเงินฝากสัจจะ



รายงานดอกเบี้ยเงินฝากสัจจะ

กองทุนหมู่บ้าน ชำนาญหลังมอ
หมู่ที่ 14 ตำบลสุเทพ อำเภอเมืองเชียงใหม่ จังหวัดเชียงใหม่
ที่ที่ สำนักงานกองทุนหมู่บ้าน หมู่ 14
66/2 หมู่ 14 ต.สุเทพ อ.เมืองเชียงใหม่ จ.เชียงใหม่ 50200 3 ตุลาคม 2567

รหัสสมาชิก	ชื่อ-นามสกุล	จำนวนเงินฝากสัจจะ	ดอกเบี้ยสัจจะ	รวม
11	ฉัตรทิพย์ สุรนันทา		0.00	0.00
12	มีขจรนา วอนเทียร		0.00	0.00
13	สิทธกร		0.00	0.00
	รวม		0.00	0.00

ภาพที่ ข.41 หน้ารายงานดอกเบี้ยเงินฝากสัจจะ

จากภาพที่ ข.41 หน้ารายงานดอกเบี้ยเงินฝากสัจจะ เพื่อดูยอดเงินฝากของสมาชิกในแต่ละเดือน หรือแต่ละปีได้ ซึ่งประกอบไปด้วยส่วนต่าง ๆ ดังนี้

หมายเลข 1 เลือกรหัสปี

หมายเลข 2 เลือกรหัสเดือน

หมายเลข 3 เครื่องมือเอกสาร เช่น การพิมพ์ หรือบันทึกเอกสาร

หมายเลข 4 แสดงรายงานดอกเบี้ยเงินฝากสัจจะ

3.14 หน้ารายงานลูกหนี้รายตัว

รายงานลูกหนี้รายตัว

บัญชี : [AC0002, บัญชีเงินส่งจ] 1 เดือน พฤศจิกายน 2024 2 สร้างรายงาน 5

3

4

รายงานลูกหนี้รายตัว
กองบัญชีกรม 5 กรมท่าอากาศยาน
บัญชี 54 กองลูกหนี้ ส่วนลูกหนี้ของกรม 5 กรมท่าอากาศยาน
พื้นที่ สำนักงาน กองบัญชีกรม 5 กรมท่าอากาศยาน
66/2 หมู่ 54 ตำบลท่าอากาศยานเชียงใหม่ จังหวัดเชียงใหม่ ประจำงวดที่ 11/2024

ลำดับ	งวดคำนวณอีก	ชื่อ-นามสกุล	เงินคงต้นในเดือน	ยอดจ่าย	เงินคง	ดอกเบี้ย	ค่าปรับ	ภาษี	ค่าสัญญา	ค่าประกัน	เงินคงปลายงวด
1	16	นายจิตติพันธ์ คุ้มดีดา	10,000.00	1,756.67	1,666.67	90.00	-	-	-	-	8,333.33
			10,000.00	1,756.67	1,666.67	90.00	-	-	-	-	8,333.33

ภาพที่ ข.42 หน้ารายงานลูกหนี้รายตัว

จากภาพที่ ข.42 หน้ารายงานลูกหนี้รายตัว เพื่อดูลูกหนี้รายคนในแต่ละเดือน หรือแต่ละปีได้ ซึ่งประกอบไปด้วยส่วนต่าง ๆ ดังนี้

หมายเลข 1 เลือกรับ

หมายเลข 2 เลือกรับเดือน

หมายเลข 3 เครื่องมือเอกสาร เช่น การพิมพ์ หรือบันทึกเอกสาร

หมายเลข 4 แสดงรายงานลูกหนี้รายตัว

หมายเลข 5 สร้างรายงาน

3.15 หน้ารายงานหุ้น

รายงานหุ้น

เดือน ตุลาคม 1 สร้างรายงาน

1 of 1 100% Find | Next

รายงานหุ้น

กองทุนหมู่บ้าน ชัยวัฒน์หลังมอ
หมู่ที่ 14 ตำบลสุเทพ อำเภอเมืองเชียงใหม่ จังหวัดเชียงใหม่
ทำที่ สำนักงานกองทุนหมู่บ้าน 14
66/2 หมู่ 14 ต.สุเทพ อ.เมืองเชียงใหม่ จ.เชียงใหม่ 50200

รหัสสมาชิก	ชื่อ-นามสกุล	จำนวนเงินหุ้น/บาท
16	จิตติพันธ์ สุเนินคา	
18	ธันวาคม ติะเสาร์	
19	ดำรงค์ สงแก้ว	
20	นิตยา เนียมสันเทียะ	

ภาพที่ ข.43 หน้ารายงานหุ้น

จากภาพที่ ข.43 หน้ารายงานหุ้น เพื่อดูยอดจำนวนเงินหุ้นของแต่ละสมาชิกได้ ซึ่งประกอบไปด้วยส่วนต่าง ๆ ดังนี้

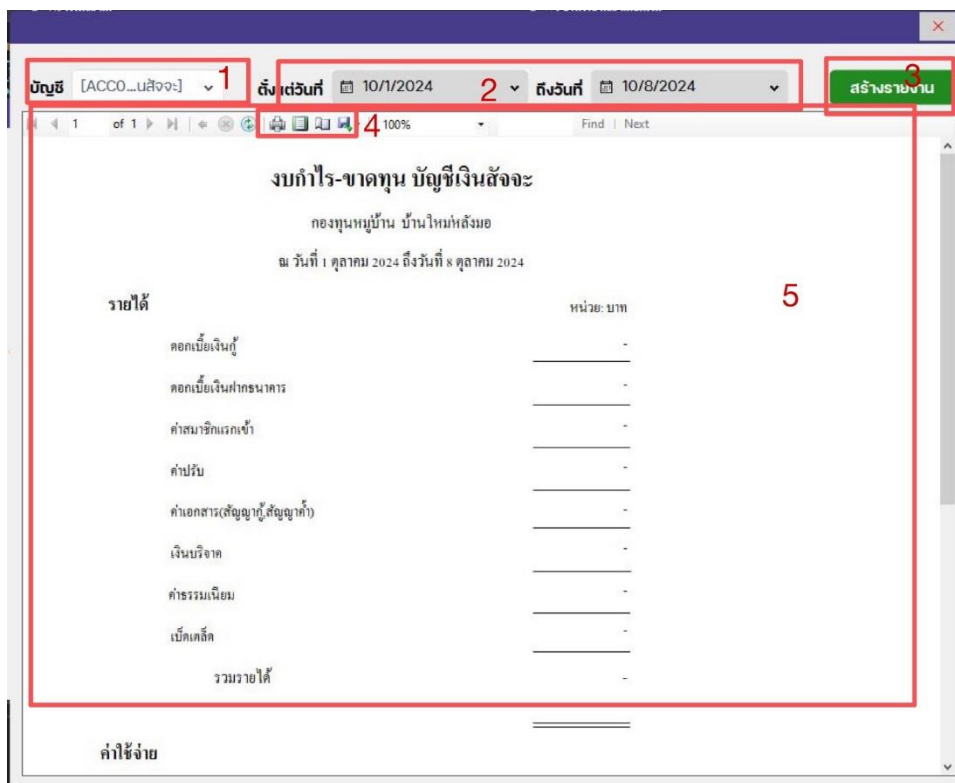
หมายเลข 1 เลือกเดือน

หมายเลข 2 สร้างรายงาน

หมายเลข 3 เครื่องมือเอกสาร เช่น การพิมพ์ หรือบันทึกเอกสาร

หมายเลข 4 แสดงรายงานหุ้น

3.16 หน้างบกำไรขาดทุน



ภาพที่ ข.44 หน้างบกำไรขาดทุน

จากภาพที่ ข.44 หน้างบกำไรขาดทุน เป็นการแสดงค่าใช้จ่ายกับรายรับของกองทุน เพื่อดูรายได้สูง (ต่ำ) กว่าค่าใช้จ่ายสุทธิ แสดงผลการดำเนินงานตลอดทั้งงวด หรือทั้งปีที่แสดงให้เห็นถึงประสิทธิผลในการใช้ทรัพยากร ซึ่งประกอบไปด้วยส่วนต่าง ๆ ดังนี้

หมายเลข 1 เลือกบัญชี

หมายเลข 2 เลือกวันที่

หมายเลข 3 ปุ่มสร้างรายงาน

หมายเลข 4 เครื่องมือเอกสาร เช่น การพิมพ์ หรือบันทึกเอกสาร

หมายเลข 5 แสดงงบกำไรขาดทุน

3.17 หน้าจอแสดงฐานะทางการเงิน

สินทรัพย์	หน่วย: บาท
เงินสด	-
เงินฝากธนาคาร	(5,639.00)
ลูกหนี้	-
ลูกหนี้ปกติ	-
ลูกหนี้ต้องติดตาม	-
อื่นๆ	-
รวมสินทรัพย์	(5,639.00)
หนี้สินและทุน	
หนี้สิน	
เงินกู้	-

ภาพที่ ข.45 หน้าจอแสดงฐานะทางการเงิน

จากภาพที่ ข.45 หน้าจอแสดงฐานะทางการเงิน เป็นการแสดงให้เห็นว่ามีสินทรัพย์หนี้สิน และส่วนของผู้ถือหุ้น จำนวนเท่าใด รายละเอียดการแสดงสินทรัพย์ในงบดุลจะเรียงตามสภาพคล่อง ซึ่งประกอบไปด้วยส่วนต่าง ๆ ดังนี้

หมายเลข 1 เลือกบัญชี

หมายเลข 2 เลือกวันที่

หมายเลข 3 ปุ่มสร้างรายงาน

หมายเลข 4 เครื่องมือเอกสาร เช่น การพิมพ์ หรือบันทึกเอกสาร

3.18 หน้าใบเสร็จรับเงิน

ใบเสร็จรับเงิน

เลขที่รับเงิน	วันที่รับเงิน	รายการรับเงิน	จำนวนเงิน	วันที่	จุดขาย
326	16	รายการจ่าย...	2256.67	11/8/2024 1...	ACC002
327	16	รายการจ่าย...	57911.67	12/8/2024 2...	ACC002
328	22	รายการจ่าย...	1756.67	11/8/2024 1...	ACC002
329	22	รายการจ่าย...	1756.67	12/8/2024 2...	ACC002
330	16	รายการจ่าย...	1100.00	11/8/2024 2...	ACC003
331	16	รายการจ่าย...	500.00	11/8/2024 2...	ACC001
332	16	รายการจ่าย...	20.00	11/8/2024 2...	ACC002
333	16	รายการจ่าย...	2106.67	11/8/2024 2...	ACC003
334	16	รายการจ่าย...	1826.67	11/8/2024 3...	ACC001
335	16	รายการจ่าย...	500.00	12/8/2024 3...	ACC001

ใบเสร็จรับเงิน

เลขที่รับเงิน: 326

วันที่รับเงิน: 16/08/2024

ชื่อลูกค้า: ...

ชื่อพนักงาน: ...

รายการ	จำนวนเงิน
เงินสด	1886.67
บัตรเครดิต	90.00
เงินสด	200.00
รวม	2176.67

ภาพที่ ข.46 หน้าใบเสร็จรับเงิน

จากภาพที่ ข.46 หน้าใบเสร็จรับเงิน จะแสดงรายละเอียดของรายต่าง ๆ ที่ทำการรับเงิน มาโดยจะมี ชื่อกองทุน ที่อยู่ รายการรับเงิน และช่องลงลายเซ็นผู้จ่ายเงิน

หมายเลข 1 คั่นหารายการใบเสร็จรับเงิน

หมายเลข 2 แสดงรายการรับเงิน

หมายเลข 3 เครื่องมือเอกสาร เช่น การพิมพ์ หรือบันทึกลงเอกสาร

หมายเลข 4 แสดงใบเสร็จรับเงิน

3.19 หน้าใบเสร็จจ่ายเงิน

กองทุนหมู่บ้าน บ้านใหม่หังมอ

หมู่ที่ 14 ตำบลสุเทพ อำเภอเมืองเชียงใหม่ จังหวัดเชียงใหม่
โทรศัพท์: 053-219535
รหัสกองทุน 5001000

รายละเอียด:
รหัสสมาชิก: 01010101010101

No.	รายการจ่าย	จำนวนเงิน
1	ค่าตอบแทน	500.00 บาท
2	ค่าเช่าสำนักงาน	500.00 บาท
3	ค่าน้ำ	500.00 บาท

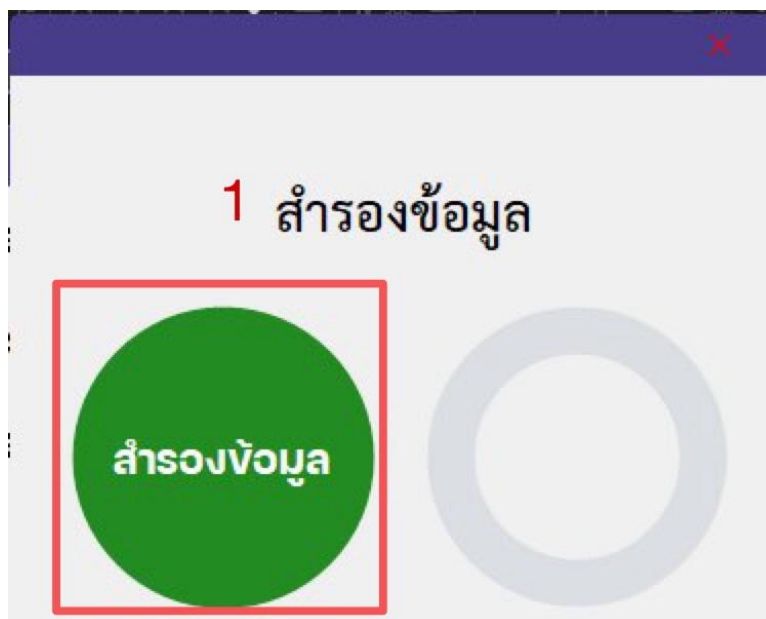
รวมเป็นเงิน: 1,500.00 บาท

ผู้รับเงิน:

ภาพที่ ข.47 หน้าใบเสร็จจ่ายเงิน

จากภาพที่ ข.47 หน้าใบเสร็จจ่ายเงิน จะแสดงรายละเอียดของรายต่าง ๆ ที่ทำการจ่ายเงินมาโดยจะมี ชื่อกองทุน ที่อยู่ รายการรับเงิน และช่องลงลายเซ็นผู้รับเงิน

3.20 หน้าสำรองข้อมูล



ภาพที่ ข.48 หน้าสำรองข้อมูล

จากภาพที่ ข.48 หน้าสำรองข้อมูล เป็นการดึงฐานข้อมูลทั้งหมดออกมาในรูปแบบไฟล์นามสกุล .accdb ซึ่งประกอบไปด้วยส่วนต่าง ๆ ดังนี้

หมายเลข 1 ปุ่มสำรองข้อมูล

3.21 หน้านำเข้าสู่ข้อมูล



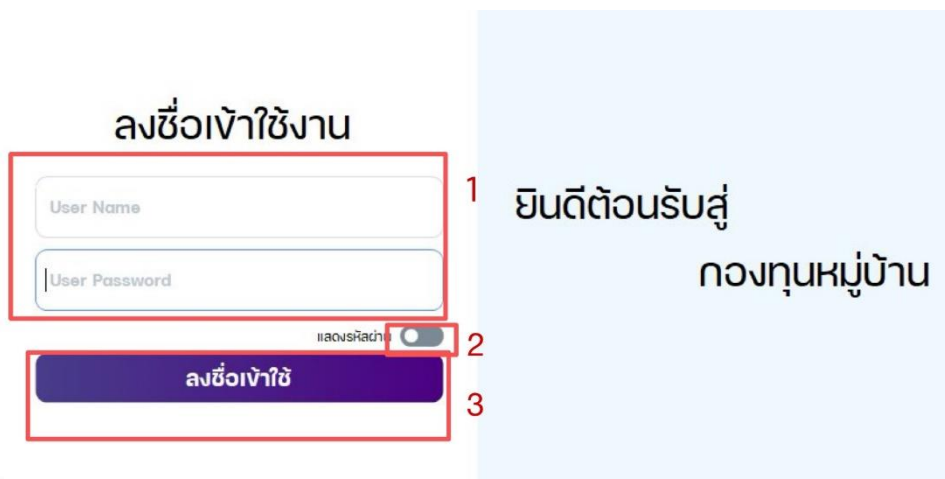
ภาพที่ ข.49 หน้านำเข้าสู่ข้อมูล

จากภาพที่ ข.49 หน้านำเข้าสู่ข้อมูล เป็นหน้าตั้งฐานข้อมูลมาใช้ในโปรแกรม ซึ่งประกอบไปด้วยส่วนต่าง ๆ ดังนี้

หมายเลข 1 ปุ่มนำเข้าข้อมูล

4. คู่มือสำหรับคณะกรรมการ

4.1 หน้าจอเข้าสู่ระบบ



ภาพที่ ข.50 หน้าเข้าสู่ระบบ

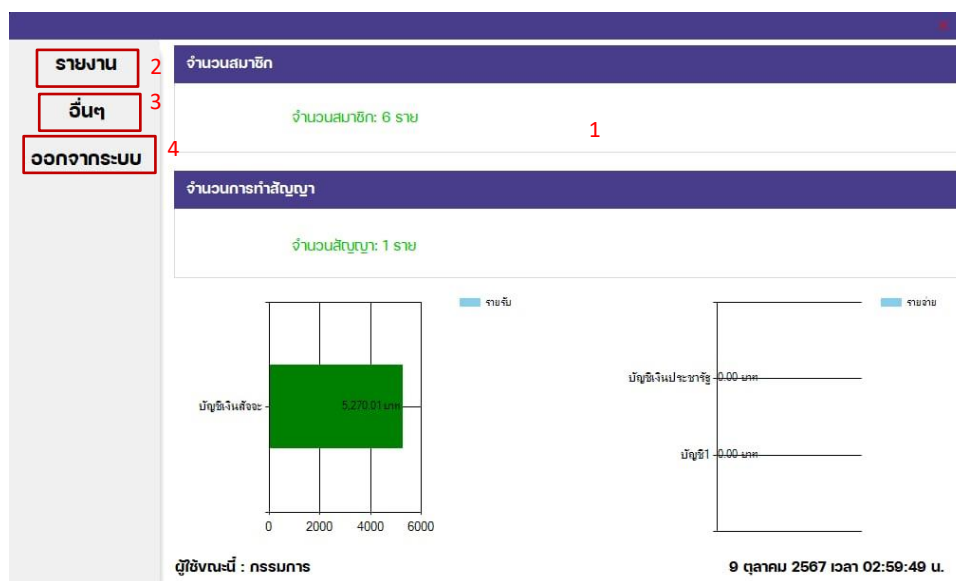
จากภาพที่ ข.50 แสดงหน้าเข้าสู่ระบบเพื่อใช้งานส่วนต่าง ๆ โดยให้กรอกรหัสสมาชิก และรหัสผ่านเพื่อเข้าสู่โปรแกรม ซึ่งประกอบไปด้วยส่วนต่าง ๆ ดังนี้

หมายเลข 1 กรอกรหัสสมาชิกและรหัสผ่าน

หมายเลข 2 ปุ่มแสดงรหัสผ่าน

หมายเลข 3 ปุ่มคลิกเข้าสู่ระบบ

4.2 หน้าหลักสำหรับคณะกรรมการเมื่อเข้าสู่ระบบ



ภาพที่ ข.51 หน้าหลักของโปรแกรม

จากภาพที่ ข.51 หน้าแสดงหลักของโปรแกรม เป็นหน้าแสดงโมดูลหลักในการใช้งานและ Dashboard เพื่อแสดงข้อมูลที่สำคัญ ซึ่งประกอบไปด้วยส่วนต่าง ๆ ดังนี้

หมายเลข 1 แดชบอร์ดแสดงสถิติข้อมูลต่าง ๆ

หมายเลข 2 โมดูลรายงาน

หมายเลข 3 โมดูลอื่น ๆ ที่เกี่ยวข้อง

หมายเลข 4 โมดูลออกจากระบบ

4.3 หน้าแสดงรายชื่อสมาชิก

ลำดับสมาชิก	สาขา	ชื่อ-นามสกุล	วันสมัคร	อายุ	เลขบัตรสมาชิก	อาชีพ	บัญชี	รหัส	เบอร์โทร	สมาชิก	สาขา	ยอดคงเหลือ	สถานะ	ประเภทบัญชี	
11	นาย	จิตติพัฒน์ จี	17/09/2...	22	1-5099-...	นายทอง	103 หมู่...	50220	064-98...			0.00	0.00	ไทย	บัญชีเงิน...
12	น.ส.	อัญญา ... นีน	15/05/2...	21	1-5201-...	นายทอง	332 หมู่...	50220	094-33...			0.00	0.00	ไทย	บัญชีเงิน...
13	นาย	สิงกร ปวง	21/12/20...	23	150-989...	สิม	178	50220	097-427...	ปวง	578-527...			ไทย	บัญชีเงิน...

ภาพที่ ข.52 หน้าแสดงรายชื่อสมาชิก

จากภาพที่ ข.52 หน้าเรียกดูสมาชิก สามารถเรียกดูสมาชิกตามบัญชี และสามารถค้นหารายชื่อสมาชิก ซึ่งประกอบไปด้วยส่วนต่าง ๆ ดังนี้

หมายเลข 1 ปุ่มค้นหาโดยรายชื่อ

หมายเลข 2 ปุ่มค้นหากรองจากบัญชี

หมายเลข 3 แสดงรายชื่อสมาชิก

4.4 หน้าสมาชิกลาออก

The screenshot shows a web form titled "สมาชิกลาออก" (Member Withdrawal). At the top right, there is a dropdown menu for "ค้นหาด้วยชื่อสมาชิก" (Search by member name) with the value "จิตติพัฒน์ สุนันทา" and a red box labeled "1". Below this is a section titled "เงินฝาก" (Savings) with a red box labeled "2" containing two input fields: "เงินสั่งจะ" (Amount to be withdrawn) with the value "606,617.67 บาท" and "รวมเป็นเงิน" (Total amount) with the value "606,617.67 บาท". The next section is "เงินกู้" (Loan) with a red box labeled "3" containing several input fields: "บัญชี" (Account) with "0.00 บาท", "ยอดคงเหลือ" (Balance) with "บาท", "เงินสั่งจะ" (Amount to be withdrawn) with "10,000.00 บาท", "ยอดคงเหลือ" (Balance) with "8,333.33 บาท", "เงินประชาฐ" (Interest) with "0.00 บาท", "ยอดคงเหลือ" (Balance) with "บาท", "รวมเป็นเงิน" (Total amount) with "10,000.00 บาท", and "รวมคงเหลือทั้ง 3 บัญชี" (Total balance of 3 accounts) with "8,333.33 บาท". The final section is "การชำระเงิน" (Payment) with a red box labeled "4" containing an input field for "การชำระเงิน" (Payment) with the value "ไม่มีการชำระเงิน" (No payment).

ภาพที่ ข.53 หน้าสมาชิกลาออก

จากภาพที่ ข.53 หน้าสมาชิกลาออกเพื่อดูยอดเงินฝาก ยอดเงินกู้ และดูภาวะการค้ำประกัน เพื่อพิจารณาสมาชิกที่ต้องการลาออก ซึ่งประกอบไปด้วยส่วนต่าง ๆ ดังนี้

หมายเลข 1 ช่องค้นหาสมาชิก

หมายเลข 2 แสดงรายละเอียดเงินฝาก

หมายเลข 3 แสดงรายละเอียดเงินกู้

หมายเลข 4 ภาวะค้ำประกัน

4.5 หน้ารายงานสัญญาของเงินกู้ และสัญญาค้ำประกัน

The screenshot shows a web application interface for loan management. At the top, there is a search bar labeled 'ค้นหารายงาน' (1) and a dropdown menu for 'รายงานสัญญาเงินกู้' (2). Below this is a table of loans with columns for 'สัญญาเงินกู้' (3), 'รหัสสมาชิก', 'รายละเอียดสัญญา', and 'จำนวนเงิน'. The table contains three rows of data. Below the table, there are two document preview windows. The left window (5) shows a document titled 'สัญญากู้ยืมเงิน' (Loan Agreement) from 'กองทุนหมู่บ้าน บ้านใหม่หลังมอ'. The right window (6) shows a document titled 'สัญญาค้ำประกัน' (Guarantee Agreement) from the same organization. Both documents include details about the loan amount, interest rate, and terms. The preview windows have zoom controls, with the right one set to 400% (4).

ภาพที่ ข.54 หน้ารายงานสัญญาของเงินกู้ และสัญญาค้ำประกัน

จากภาพที่ ข.55 หน้ารายงานสัญญาของเงินกู้ และสัญญาค้ำประกัน โดยสามารถเลือกสัญญาออกมาเป็นรายงานสัญญาได้ ซึ่งประกอบไปด้วยส่วนต่าง ๆ ดังนี้

หมายเลข 1 ค้นหาหมายเลขที่สัญญา

หมายเลข 2 เลือกรายงาน

หมายเลข 3 แสดงข้อมูลสัญญา

หมายเลข 4 เครื่องมือเอกสาร เช่น การพิมพ์ หรือบันทึกเอกสาร

หมายเลข 5 แสดงสัญญากู้ยืมเงิน

หมายเลข 6 แสดงสัญญาค้ำประกัน

4.6 หน้ารายงานดอกเบี้ยเงินฝากสัจจะ

รายงานดอกเบี้ยเงินฝากสัจจะ

กองทุนหมู่บ้าน ชำนาญหลังมอ
หมู่ที่ 14 ตำบลสุเทพ อำเภอเมืองเชียงใหม่ จังหวัดเชียงใหม่
ที่ที่ สำนักงานกองทุนหมู่บ้านฯ หมู่ 14
66/2 หมู่ 14 ต.สุเทพ อ.เมืองเชียงใหม่ จ.เชียงใหม่ 50200 3 ตุลาคม 2567

รหัสสมาชิก	ชื่อ-นามสกุล	จำนวนเงินฝากสัจจะ	ดอกเบี้ยสัจจะ	รวม
11	ฉัตรทิพย์ สุรนันทา		0.00	0.00
12	มีขจรนา วอนเทียร		0.00	0.00
13	สิทธกร		0.00	0.00
	รวม		0.00	0.00

ภาพที่ ข.55 หน้ารายงานดอกเบี้ยเงินฝากสัจจะ

จากภาพที่ ข.56 หน้ารายงานดอกเบี้ยเงินฝากสัจจะ เพื่อดูยอดเงินฝากของสมาชิกในแต่ละเดือน หรือแต่ละปีได้ ซึ่งประกอบไปด้วยส่วนต่าง ๆ ดังนี้

หมายเลข 1 เลือกรหัสสมาชิก

หมายเลข 2 เลือกรหัสเดือน

หมายเลข 3 เครื่องมือเอกสาร เช่น การพิมพ์ หรือบันทึกเอกสาร

หมายเลข 4 แสดงรายงานดอกเบี้ยเงินฝากสัจจะ

4.7 หน้ารายงานลูกหนี้รายตัว

รายงานลูกหนี้รายตัว

บัญชี : [AC0002, บัญชีเงินส่งจ] 1 เดือน พฤศจิกายน 0 : 2024 2 สร้างรายงาน 5

รายงานลูกหนี้รายตัว
กองควบคุมบัญชี กรมสรรพากร
บัญชี ๑๕ กรมสรรพากร ส่วนกลาง กองควบคุมบัญชี กรมสรรพากร
พื้นที่ สำนักงาน กองควบคุมบัญชี กรมสรรพากร
๖๖/๖ หมู่ ๑๕ ถนนสุขุมวิท แขวงคลองเตย เขตคลองเตย กรุงเทพฯ 10110 ประจําวันที่ 11/2024

ลำดับ	รหัสบัญชี	ชื่อ-นามสกุล	เงินคงเหลือเดือน	ยอดจ่าย	เงินคง	ยอดเก็บ	ค่าปรับ	ภาษี	ค่าสัญญา	ค่าประกัน	เงินคงปลายเดือน
1	16	นายจิตรสิทธิ์ วัฒนดี	10,000.00	1,756.67	1,666.67	90.00	-	-	-	-	8,333.33
			10,000.00	1,756.67	1,666.67	90.00	-	-	-	-	8,333.33

ภาพที่ ข.56 หน้ารายงานลูกหนี้รายตัว

จากภาพที่ ข.57 หน้ารายงานลูกหนี้รายตัว เพื่อดูลูกหนี้รายคนในแต่ละเดือน หรือแต่ละปีได้ ซึ่งประกอบไปด้วยส่วนต่าง ๆ ดังนี้

หมายเลข 1 เลือกรหัสบัญชี

หมายเลข 2 เลือกรหัสเดือน

หมายเลข 3 เครื่องมือเอกสาร เช่น การพิมพ์ หรือบันทึกเอกสาร

หมายเลข 4 แสดงรายงานลูกหนี้รายตัว

หมายเลข 5 สร้างรายงาน

4.8 หน้ารายงานหุ้น

รายงานหุ้น

เดือน ตุลาคม 1

สร้างรายงาน

100%

Find | Next

รายงานหุ้น

กองทุนหมู่บ้าน ชัยวัฒน์สิงมอ
หมู่ที่ 14 ตำบลสุเทพ อำเภอเมืองเชียงใหม่ จังหวัดเชียงใหม่
ทำที่ สำนักงานกองทุนหมู่บ้าน 14
66/2 หมู่ 14 ต.สุเทพ อ.เมืองเชียงใหม่ จ.เชียงใหม่ 50200

รหัสสมาชิก	ชื่อ-นามสกุล	จำนวนเงินหุ้น/บาท
16	จิตติพันธ์ ฐนินคา	
18	ธันวาคม ติะเสาร์	
19	ดำรงค์ สงแก้ว	
20	นิตยา เนียมสันเทียะ	

ภาพที่ ข.57 หน้ารายงานหุ้น

จากภาพที่ ข.58 หน้ารายงานหุ้น เพื่อดูยอดจำนวนเงินหุ้นของแต่ละสมาชิกได้ ซึ่งประกอบไปด้วยส่วนต่าง ๆ ดังนี้

หมายเลข 1 เลือกเดือน

หมายเลข 2 สร้างรายงาน

หมายเลข 3 เครื่องมือเอกสาร เช่น การพิมพ์ หรือบันทึกเอกสาร

หมายเลข 4 แสดงรายงานหุ้น

4.9 หน้างบกำไรขาดทุน

บัญชี [ACCO...บัญชี] 1 ตั้งแต่วันที่ 10/1/2024 2 ถึงวันที่ 10/8/2024 3 สร้างรายงาน

1 of 1 4 100% Find | Next

งบกำไร-ขาดทุน บัญชีเงินล้จจะ

กองทุนหมู่บ้าน บ้านใหม่หลังมอ

ณ วันที่ 1 ตุลาคม 2024 ถึงวันที่ 8 ตุลาคม 2024

รายได้	หน่วย: บาท	5
ดอกเบี้ยเงินกู้	-	
ดอกเบี้ยเงินฝากธนาคาร	-	
ค่าสมาชิกแรกเข้า	-	
ค่าปรับ	-	
ค่าเอกสาร(สัญญาผู้สัญญาเช่า)	-	
เงินบริจาค	-	
ค่าธรรมเนียม	-	
เบ็ดเตล็ด	-	
รวมรายได้	-	
ค่าใช้จ่าย		

ภาพที่ ข.58 หน้างบกำไรขาดทุน

จากภาพที่ ข.59 หน้างบกำไรขาดทุน เป็นการแสดงค่าใช้จ่ายกับรายรับของกองทุน เพื่อดูรายได้สูง (ต่ำ) กว่าค่าใช้จ่ายสุทธิ แสดงผลการดำเนินงานตลอดทั้งงวด หรือทั้งปีที่แสดงให้เห็นถึงประสิทธิผลในการใช้ทรัพยากร ซึ่งประกอบไปด้วยส่วนต่าง ๆ ดังนี้

หมายเลข 1 เลือkBัญชี

หมายเลข 2 เลือกวันที่

หมายเลข 3 ปุ่มสร้างรายงาน

หมายเลข 4 เครื่องมือเอกสาร เช่น การพิมพ์ หรือบันทึกเอกสาร

หมายเลข 5 แสดงงบกำไรขาดทุน

4.10 หน้าจอแสดงฐานะทางการเงิน

รายงานงบแสดงฐานะทางการเงิน

บัญชี [ACCO...uสิงจจ] 1 ตั้งแต่วันที่ 10/01/2024 2 ถึงวันที่ 10/08/2024 สร้างรายงาน

งบแสดงฐานะทางการเงิน (บัญชีเงินสังจะ)

กองทุนหมู่บ้าน บ้านใหม่ห้วยมอ
ณ วันที่ 1 ตุลาคม 2024 ถึงวันที่ 8 ตุลาคม 2024

สินทรัพย์	หน่วย: บาท
เงินสด	-
เงินฝากธนาคาร	(5,639.00)
ลูกหนี้	-
ลูกหนี้ปกติ	-
ลูกหนี้ต้องติดตาม	-
อื่นๆ	-
รวมสินทรัพย์	(5,639.00)
หนี้สินและทุน	
หนี้สิน	-
เงินผู้	-

ภาพที่ ข.59 หน้าจอแสดงฐานะทางการเงิน

จากภาพที่ ข.60 หน้าจอแสดงฐานะทางการเงิน เป็นการแสดงให้เห็นว่ามีสินทรัพย์หนี้สิน และส่วนของผู้ถือหุ้น จำนวนเท่าใด รายละเอียดการแสดงสินทรัพย์ในงบดุลจะเรียงตามสภาพคล่อง ซึ่งประกอบไปด้วยส่วนต่าง ๆ ดังนี้

หมายเลข 1 เลือกบัญชี

หมายเลข 2 เลือกวันที่

หมายเลข 3 ปุ่มสร้างรายงาน

หมายเลข 4 เครื่องมือเอกสาร เช่น การพิมพ์ หรือบันทึกเอกสาร

4.11 หน้าใบเสร็จรับเงิน

ใบเสร็จรับเงิน

เลขที่รับเงิน	วันที่รับเงิน	รายการรับเงิน	จำนวนเงิน	วันที่	จุดบัญชี
326	16	รายการจ่าย...	2256.67	11/8/2024 1...	ACC002
327	16	รายการจ่าย...	57911.67	12/8/2024 2...	ACC002
328	22	รายการจ่าย...	1756.67	11/8/2024 1...	ACC002
329	22	รายการจ่าย...	1756.67	12/8/2024 2...	ACC002
330	16	รายการจ่าย...	1100.00	11/8/2024 2...	ACC003
331	16	รายการจ่าย...	500.00	11/8/2024 2...	ACC001
332	16	รายการจ่าย...	20.00	11/8/2024 2...	ACC002
333	16	รายการจ่าย...	2106.67	11/8/2024 2...	ACC003
334	16	รายการจ่าย...	1826.67	11/8/2024 3...	ACC001
335	16	รายการจ่าย...	500.00	12/8/2024 3...	ACC001

ใบเสร็จรับเงิน

เลขที่รับเงิน: 326

วันที่รับเงิน: 16/08/2024

ชื่อลูกค้า: บริษัท จำกัด

ชื่อพนักงาน: นาย ก. ก.

ชื่อและที่อยู่ร้านค้า: บริษัท จำกัด 123 ถนน 456 แขวง 789 เขต 10110 กรุงเทพมหานคร

ชื่อและที่อยู่ลูกค้า: บริษัท จำกัด 123 ถนน 456 แขวง 789 เขต 10110 กรุงเทพมหานคร

เลขที่เอกสาร: 123456789

รายละเอียด	จำนวนเงิน
สินค้า	1000.00
ค่าบริการ	500.00
สินค้าฟรี	0.00
รวม	1500.00

ชื่อและที่อยู่ร้านค้า: บริษัท จำกัด

ชื่อและที่อยู่ลูกค้า: บริษัท จำกัด

ภาพที่ ข.60 หน้าใบเสร็จรับเงิน

จากภาพที่ ข.61 หน้าใบเสร็จรับเงิน จะแสดงรายละเอียดของรายต่าง ๆ ที่ทำการรับเงิน มาโดยจะมี ชื่อกองทุน ที่อยู่ รายการรับเงิน และช่องลงลายเซ็นผู้จ่ายเงิน

หมายเลข 1 คั่นหารายการใบเสร็จรับเงิน

หมายเลข 2 แสดงรายการรับเงิน

หมายเลข 3 เครื่องมือเอกสาร เช่น การพิมพ์ หรือบันทึกลงเอกสาร

หมายเลข 4 แสดงใบเสร็จรับเงิน

4.12 หน้าใบเสร็จจ่ายเงิน

กองทุนหมู่บ้าน บ้านใหม่หังมอ

หมู่ที่ 14 ตำบลสุเทพ อำเภอเมืองเชียงใหม่ จังหวัดเชียงใหม่
โทรศัพท์: 053-219535
รหัสกองทุน 5001000

รายละเอียด:
รหัสสมาชิก: 01011001001001

No.	รายการจ่าย	จำนวนเงิน
1	ค่าตอบแทน	500.00 บาท
2	ค่าเช่าสำนักงาน	500.00 บาท
3	ค่าน้ำ	500.00 บาท

รวมเป็นเงิน: 1,500.00 บาท

ผู้รับเงิน:

ภาพที่ ข.61 หน้าใบเสร็จจ่ายเงิน

จากภาพที่ ข.62 หน้าใบเสร็จจ่ายเงิน จะแสดงรายละเอียดของรายต่าง ๆ ที่ทำการจ่ายเงินมาโดยจะมี ชื่อกองทุน ที่อยู่ รายการรับเงิน และช่องลงลายเซ็นผู้รับเงิน